

*Дизайн-проект квартиры
по адресу : г.Ростов-на-Дону, ул.Евдокимова*



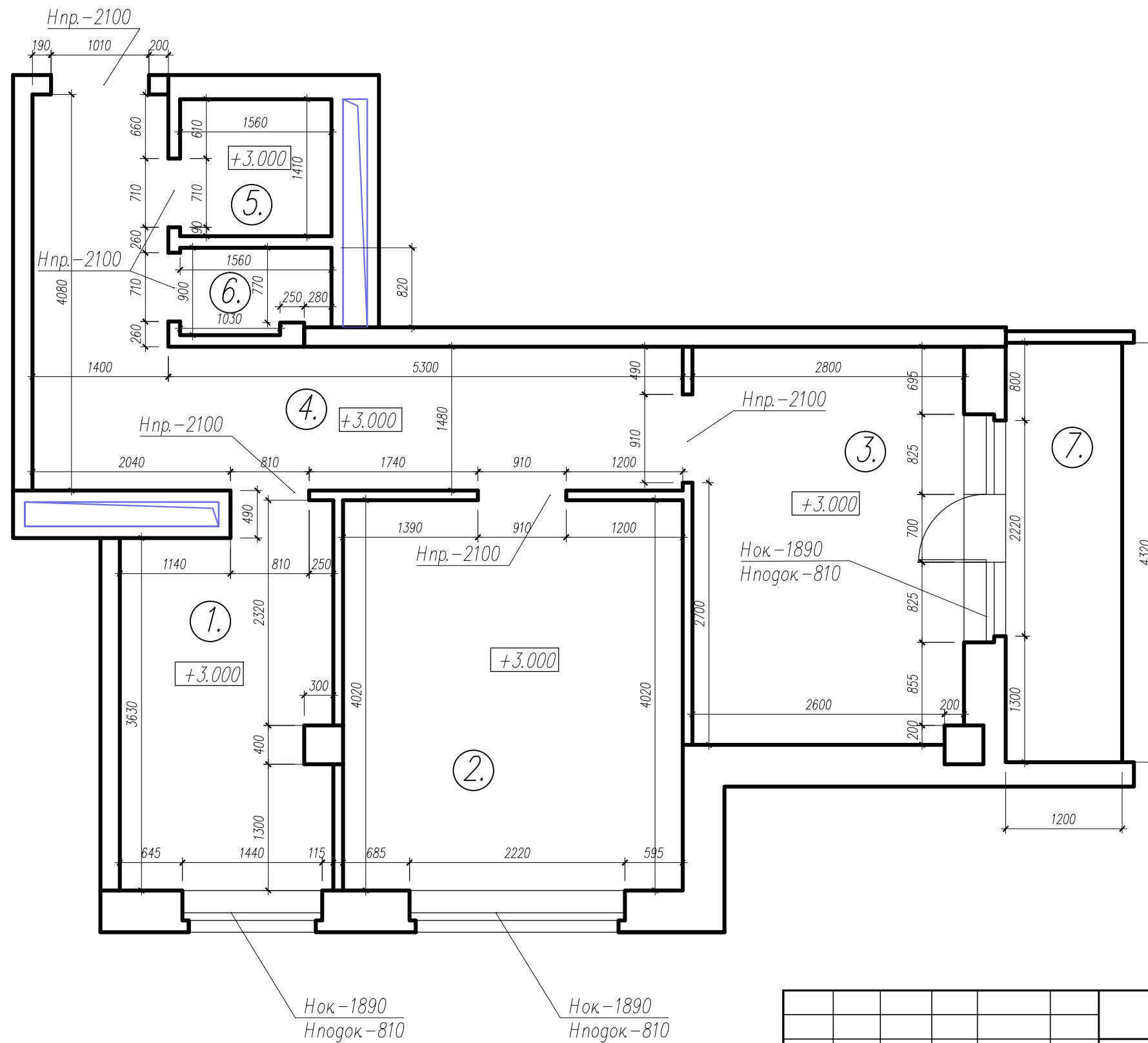
*Дизайнер Галуза З.С
Дизайнер Шибалова Е.С*

г.Ростов-на-Дону

Ведомость листов основного комплекта		
№	Наименование	Примечание
1.	Ведомость листов основного комплекта	
2.	Обмерный план. М 1:50	
3.	Схема расстановки мебели и оборудования. М 1:50	
4.	Кладочный план совмещенный с планом демонтажа. М 1:50	
5.	План пола. М 1:50	
6.	План потолка. М 1:50	
7.	План электрооборудования. М 1:50	
8.	Развертки стен. Кухня-столовая-гостиная (расстановка мебели) М 1:50	
9.	Развертки стен. Кухня-столовая-гостиная (с указанием электрооборудования) М 1:50	
10.	Развертки стен. Кухня-столовая-гостиная (с указанием материалов) М 1:50	
11.	Развертки стен. Спальня (расстановка мебели) М 1:50	
12.	Развертки стен. Спальня (с указанием электрооборудования) М 1:50	
13.	Развертки стен. Спальня (с указанием материалов) М 1:50	
14.	Развертки стен. Гардеробная (расстановка мебели) М 1:25	
15.	Развертки стен. Гардеробная (с указанием электрооборудования и материалов) М 1:25	
16.	Развертки стен. Коридор (расстановка мебели) М 1:50	
17.	Развертки стен. Коридор (с указанием электрооборудования) М 1:50	
18.	Развертки стен. Коридор (с указанием материалов) М 1:50	
19.	Развертки стен. Сан.узел (расстановка мебели) М 1:25	
20.	Развертки стен. Сан.узел (с указанием электрооборудования) М 1:25	
21.	Развертки стен. Сан.узел (с указанием материалов) М 1:25	
22.	Развертки стен. Кладовая (расстановка мебели) М 1:25	
23.	Развертки стен. Кладовая (с указанием электрооборудования и материалов) М 1:25	
24.	Развертки стен. Лоджия (расстановка мебели, указание материалов, электрооборудования) М 1:50	
25-33	3-D визуализация	

						07-11/2015г.			
						г. Ростов-на-Дону, ул. Евдокимова			
<i>Изм.</i>	<i>К.уч.</i>	<i>Лист</i>	<i>№ док</i>	<i>Подпись</i>	<i>Дата</i>				
							<i>Стадия</i>	<i>Лист</i>	<i>Листов</i>
						Дизайн проект квартиры	ДП	1	33
						Ведомость листов основного комплекта			

Обмерный план. М 1:50



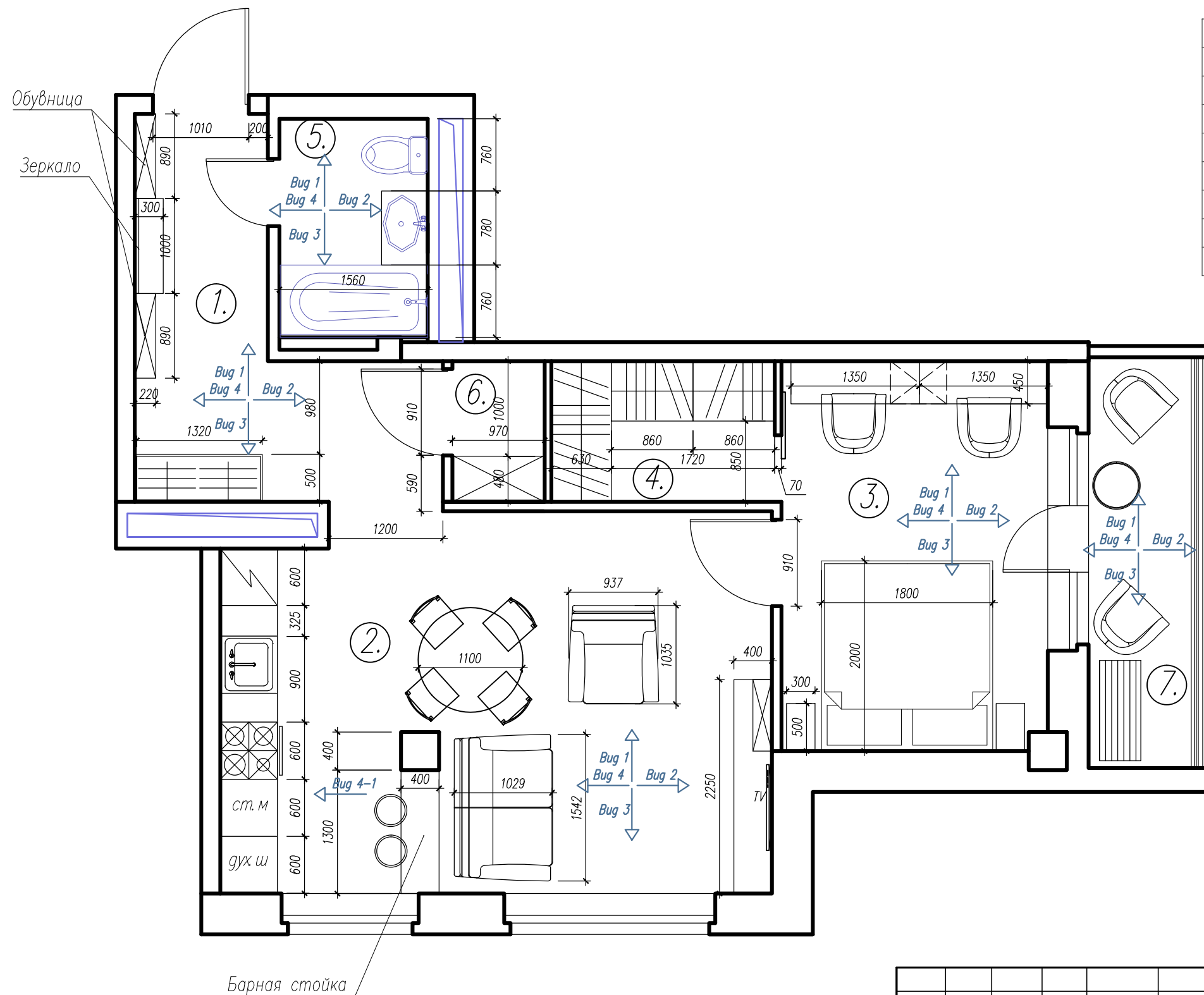
Экспликация помещений

N	Наименование	Площадь	Примечание
1.	Кухня	8.28м ²	
2.	Гостиная	14.07м ²	
3.	Спальня	11.44м ²	
4.	Прихожая	13.56м ²	
5.	Ванная комната	2.20м ²	
6.	Сан.узел	1.35м ²	
7.	Лоджия	5.18м ²	
Общая площадь		53.49м ²	

					07-11/2015г.			
					г.Ростов-на-Дону, ул. Евдокимова			
Изм.	К.уч.	Лист	№ док	Подпись	Дата			
						Стадия	Лист	Листов
Дизайнер.	Галуза З.					ДП	2	33
Дизайнер.	Шибалова Е.					Обмерный план. М 1:50		

Схема расстановки мебели и оборудования. М 1:50

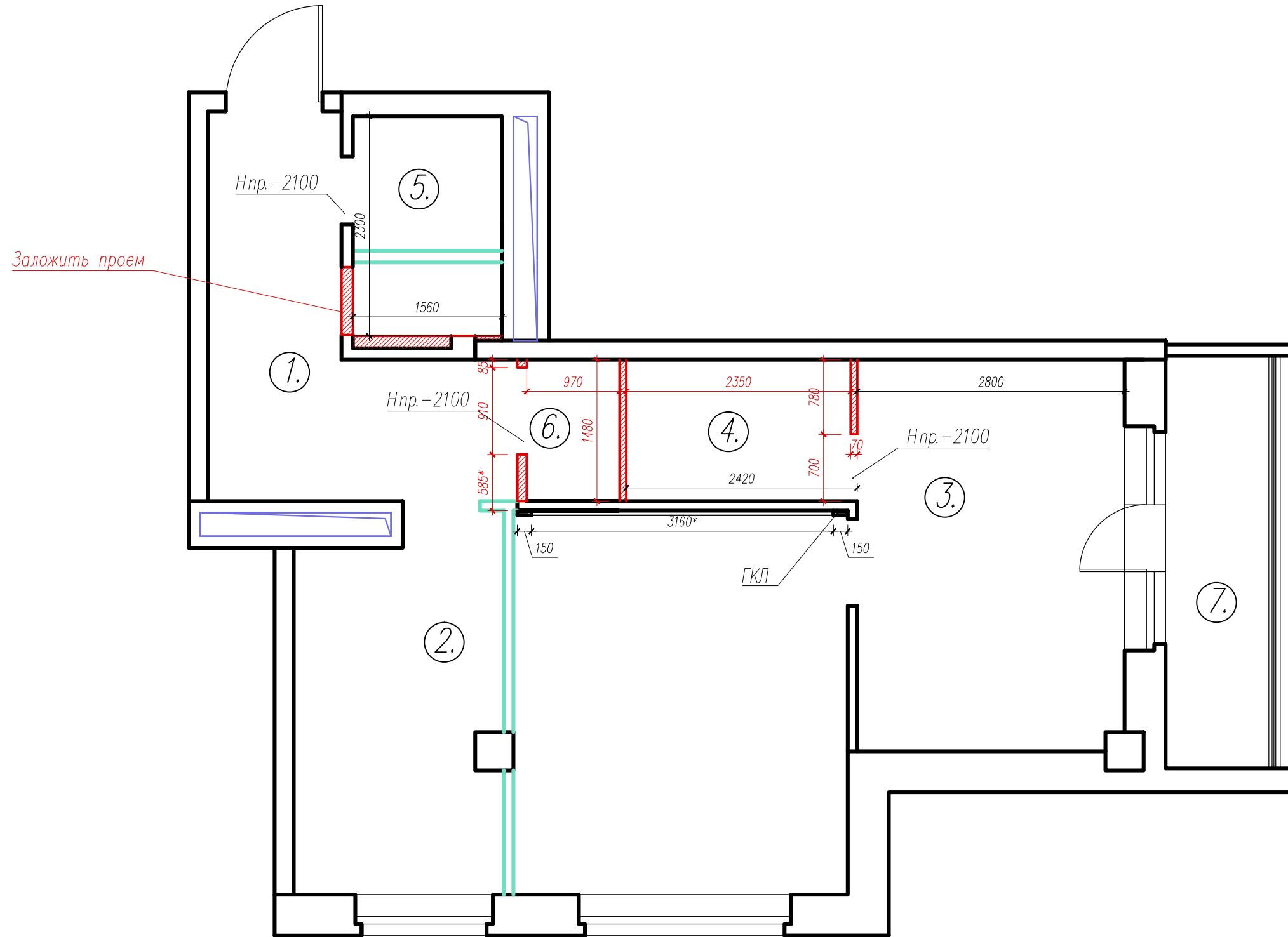
Экспликация помещений



N	Наименование	Площадь	Примечание
1.	Коридор	8.55м ²	
2.	Кухня-столовая-гостиная	22.71м ²	
3.	Спальня	11.44м ²	
4.	Гардеробная	3.47м ²	
5.	Ванная комната	3.56м ²	
6.	Кладовая	1.43м ²	
7.	Лоджия	5.18м ²	
Общая площадь		56.34м ²	

					07-11/2015г.			
					г.Ростов-на-Дону, ул. Евдокимова			
Изм.	К.уч.	Лист	№ док	Подпись	Дата			
						Стадия	Лист	Листов
Дизайнер.	Галуза З.					ДП	3	33
Дизайнер.	Шибалова Е.					Схема расстановки мебели и оборудования. М 1:50		

Кладочный план совмещенный с планом демонтажа. М 1:50



Заложить проем

Экспликация помещений

N	Наименование	Площадь	Примечание
1.	Коридор	8.55м ²	
2.	Кухня-столовая-гостиная	22.71м ²	
3.	Спальня	11.44м ²	
4.	Гардеробная	3.47м ²	
5.	Ванная комната	3.56м ²	
6.	Кладовая	1.43м ²	
7.	Лоджия	5.18м ²	
Общая площадь		56.34м ²	

Условные обозначения

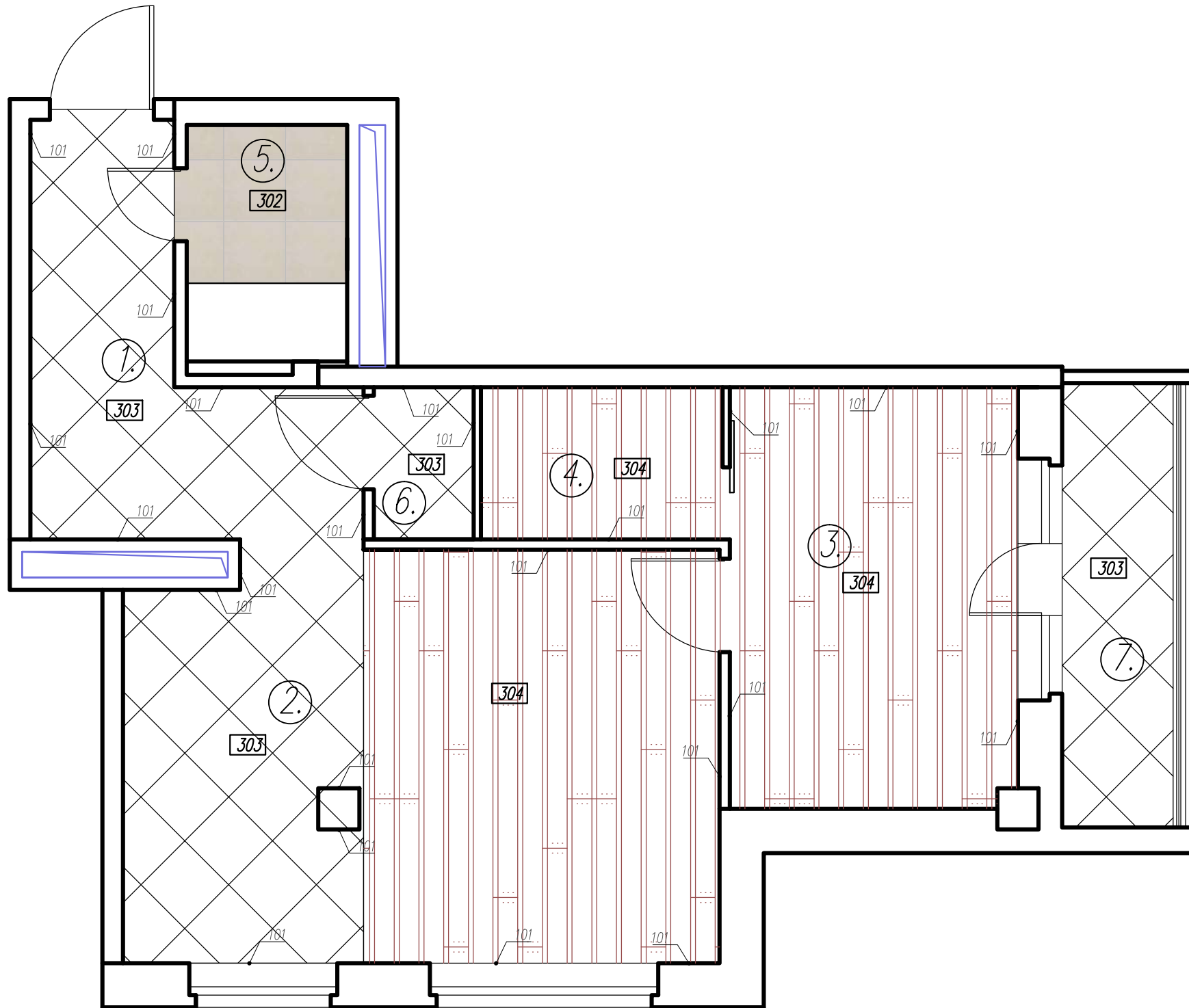
- Возводимые перегородки
- Демонтируемые перегородки
- Существующие стены и перегородки
- ГКЛ по металл.профилю
- Номер помещения

Примечание

1. За отметку +0.000 принята отметка чистого пола, выше уровня стяжки на 50мм.
2. Все размеры уточняются по месту до начала проведения строительных работ.
3. Размеры со знаком (*) уточнить по месту.
4. При возникновении отклонений в размерах все корректировки должны согласовываться.

						07-11/2015г.			
						г.Ростов-на-Дону, ул. Евдокимова			
Изм.	К.уч.	Лист	№ док	Подпись	Дата				
						Дизайн проект квартиры	Стадия	Лист	Листов
							ДП	4	33
						Кладочный план совмещенный с планом демонтажа. М 1:50			

План пола. М 1:50



Экспликация помещений

N	Наименование	Площадь	Примечание
1.	Коридор	8.55м ²	
2.	Кухня-столовая-гостиная	22.71м ²	
3.	Спальня	11.44м ²	
4.	Гардеробная	3.47м ²	
5.	Ванная комната	3.56м ²	
6.	Кладовая	1.43м ²	
7.	Лоджия	5.18м ²	
Общая площадь		56.34м ²	

Условные обозначения

302  Pamesa Ceramica, Atrium Luxor Marfil (600x600)

303   Estima, CAPRI, CP01(400x400, 600x600) укладка под углом 45

304   ЛАМИНАТ "Wellness V4" НDM Класс: 32, цвет: Дуб речной

101  Плинтус Ultrawood, Base 011 (102x22x2440)

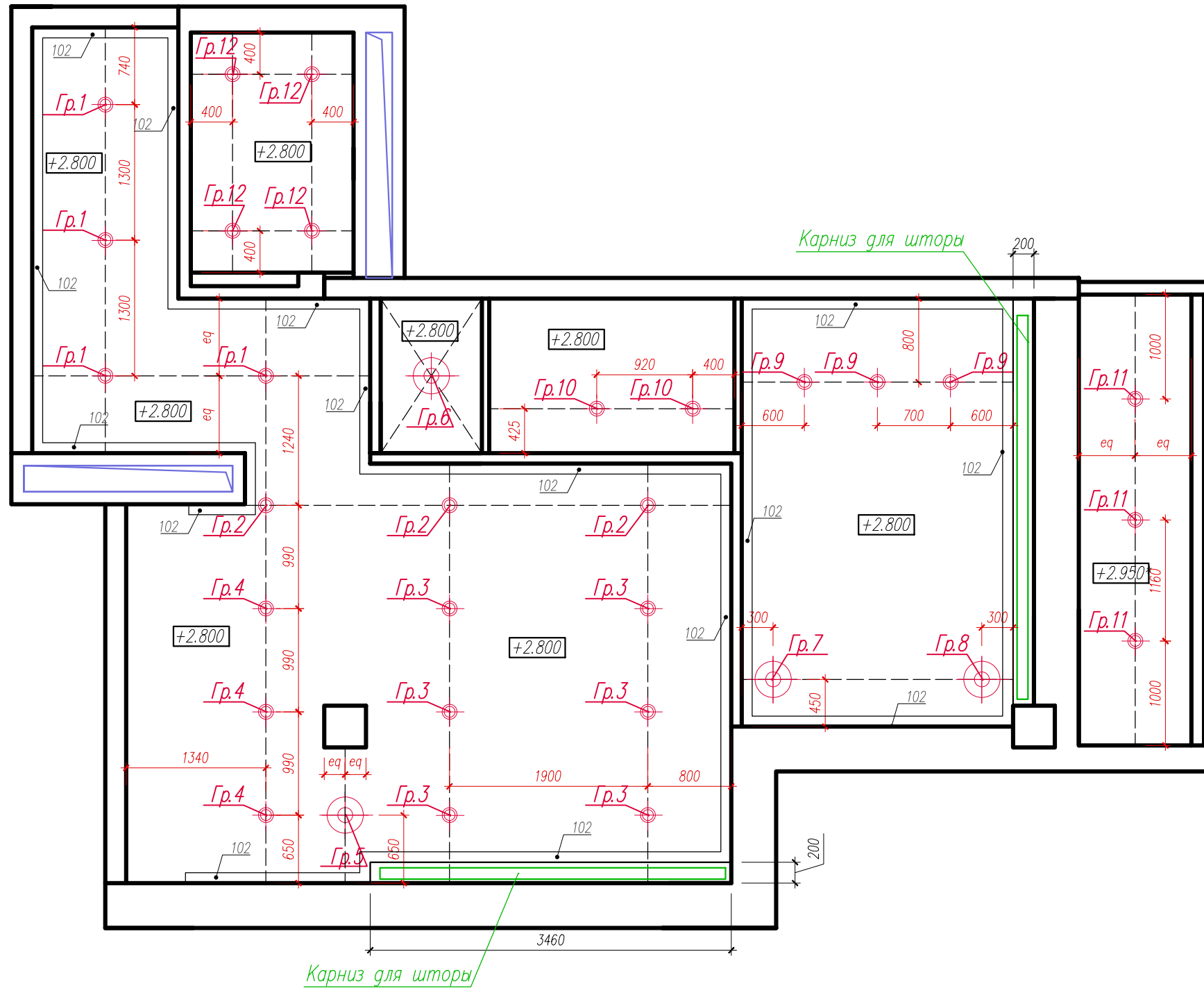
Примечание

1. За отметку +0.000 принята отметка чистого пола, выше уровня стяжки на 50мм.
2. Все размеры уточняются по месту до начала проведения строительных работ.
3. Размеры со знаком (*) уточнить по месту.
4. При возникновении отклонений в размерах все корректировки должны согласовываться.
5. Применяемые материалы уточнить в ходе подборов.

					07-11/2015г.				
					г. Ростов-на-Дону, ул. Евдокимова				
Изм.	К.уч.	Лист	№ док	Подпись	Дата				
Дизайнер.	Галуза З.					Дизайн проект квартиры	Стадия	Лист	Листов
Дизайнер.	Шибалова Е.						ДП	5	33
						План пола			
						М 1:50			

План потолка. М 1:50

Спецификация к схеме расположения элементов



Поз-я	Обозначение	Наименование	Кол-во
1.		Потолочный светильник	4
2.		Встроенный точечный светильник	28
3.		Диодная подсветка	

Примечание

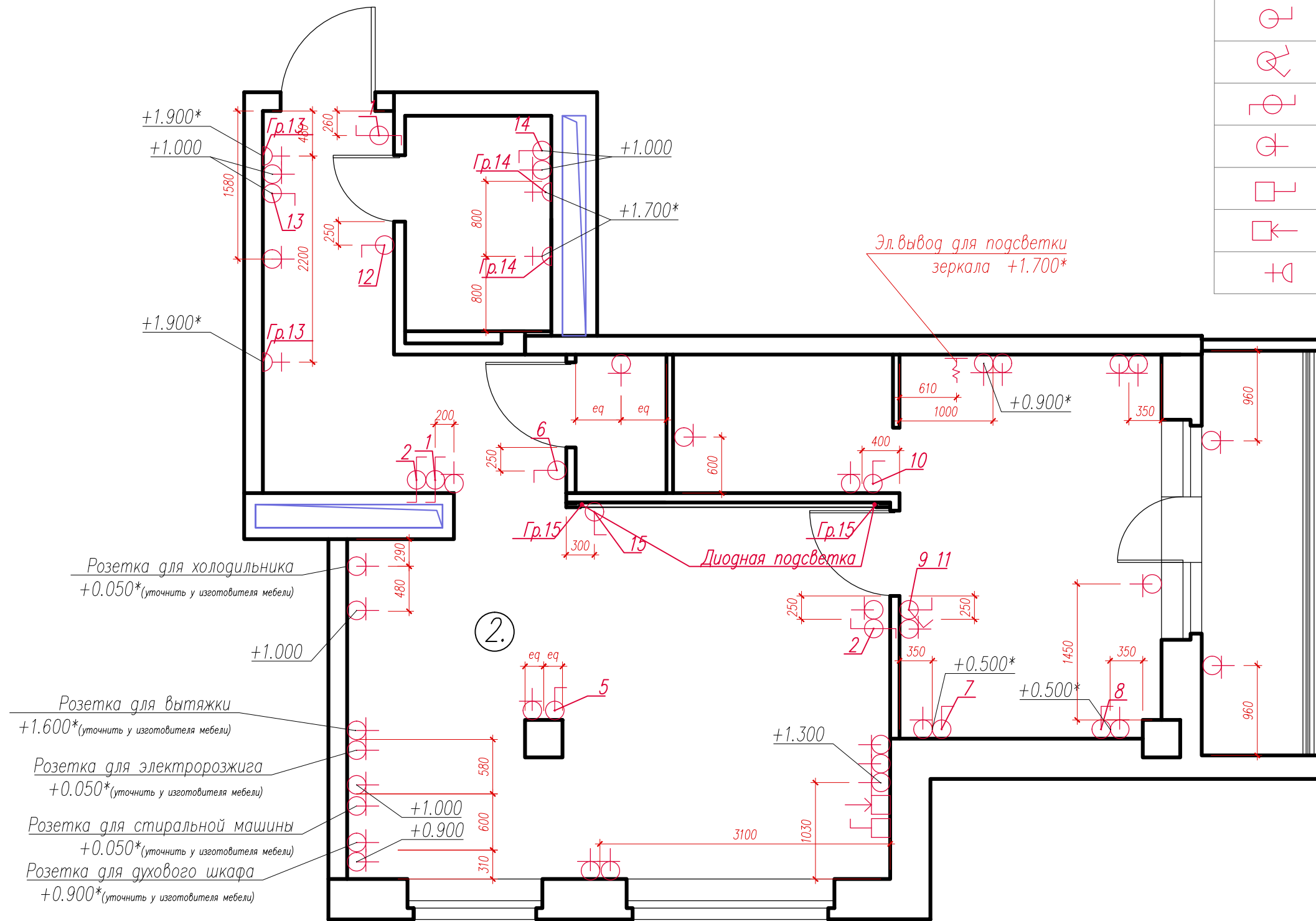
1. За отметку +0.000 принята отметка чистого пола, выше уровня стяжки на 50мм.
2. Все размеры уточняются по месту до начала проведения строительных работ.
3. Размеры со знаком (*) уточнить по месту.
4. При возникновении отклонений в размерах все корректировки должны согласовываться с Автором проекта.
5. Все привязки даны по оси приборов.
6. Все выключатели, на которых не указана высота, устанавливаются на высоте +0.900мм от ур. ч.п
7. Все розетки, на которых не указана высота, устанавливаются на высоте +0.250мм от ур. ч.п
8. См. совместно с листом 7.

					07-11/2015г.			
					г. Ростов-на-Дону, ул. Евдокимова			
Изм.	К.уч.	Лист	№ док	Подпись	Дата			
Дизайнер.	Галуза З.					Стадия	Лист	Листов
Дизайнер.	Шибалова Е.					ДП	6	33
План потолка. М 1:50								

План электрооборудования. М 1:50

Условные обозначения электрооборудования

	выключатель 1-клавишный	
	выключатель 2-клавишный	
	переключатель	
	розетка электр.	
	розетка телефонная	
	антенна	
	бра	



Розетка для холодильника
+0.050* (уточнить у изготовителя мебели)

Розетка для вытяжки
+1.600* (уточнить у изготовителя мебели)

Розетка для электророзжига
+0.050* (уточнить у изготовителя мебели)

Розетка для стиральной машины
+0.050* (уточнить у изготовителя мебели)

Розетка для духового шкафа
+0.900* (уточнить у изготовителя мебели)

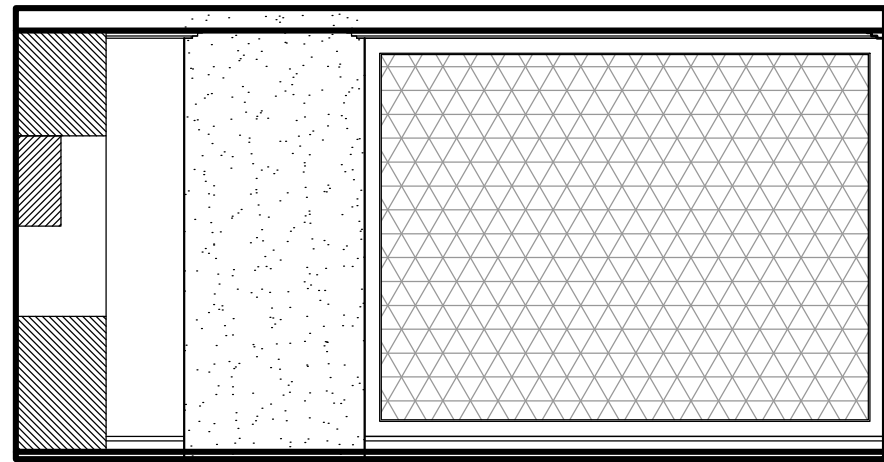
Примечание

1. За отметку +0.000 принята отметка чистого пола, выше уровня стяжки на 50мм.
2. Все размеры уточняются по месту до начала проведения строительных работ.
3. Размеры со знаком (*) уточнить по месту.
4. При возникновении отклонений в размерах все корректировки должны согласовываться с Автором проекта.
5. Все привязки даны по оси приборов.
6. Все выключатели, на которых не указана высота, устанавливаются на высоте +0.900мм от ур.ч.п.
7. Все розетки, на которых не указана высота, устанавливаются на высоте +0.250мм от ур.ч.п.
8. См. совместно с листом 6.

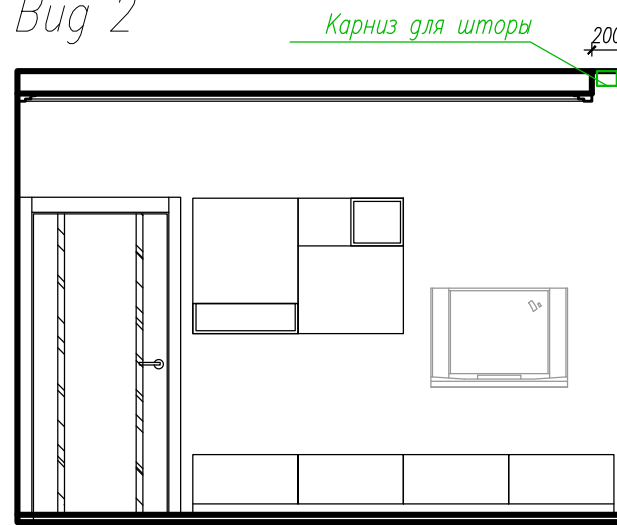
					07-11/2015г.				
					г. Ростов-на-Дону, ул. Евдокимова				
Изм.	К.уч.	Лист	№ док	Подпись	Дата				
Дизайнер.	Галуза З.					Дизайн проект квартиры	Стадия	Лист	Листов
Дизайнер.	Шибалова Е.						ДП	7	33
						План электрооборудования. М 1:50			

Развертки стен. Кухня-столовая-гостиная (расстановка мебели). М 1:50


Вид 1



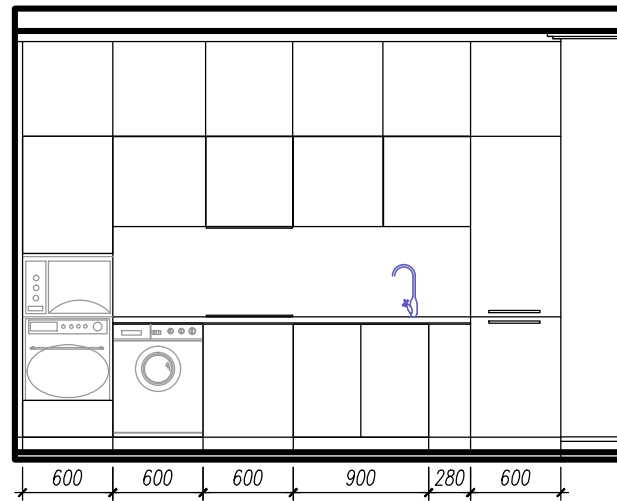
Вид 2



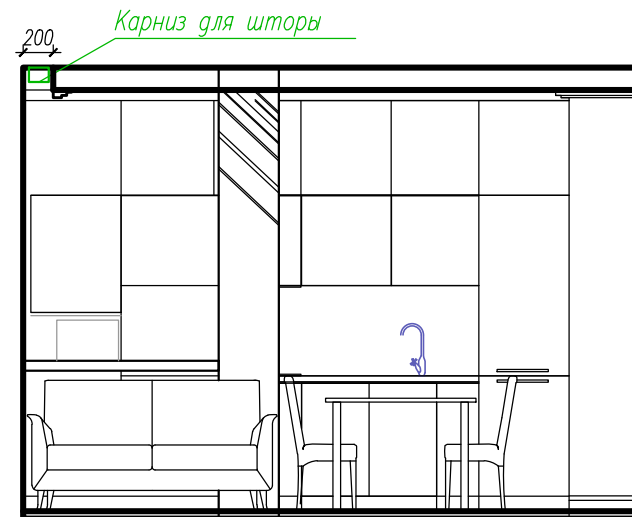
Вид 3



Вид 4



Вид 4-1



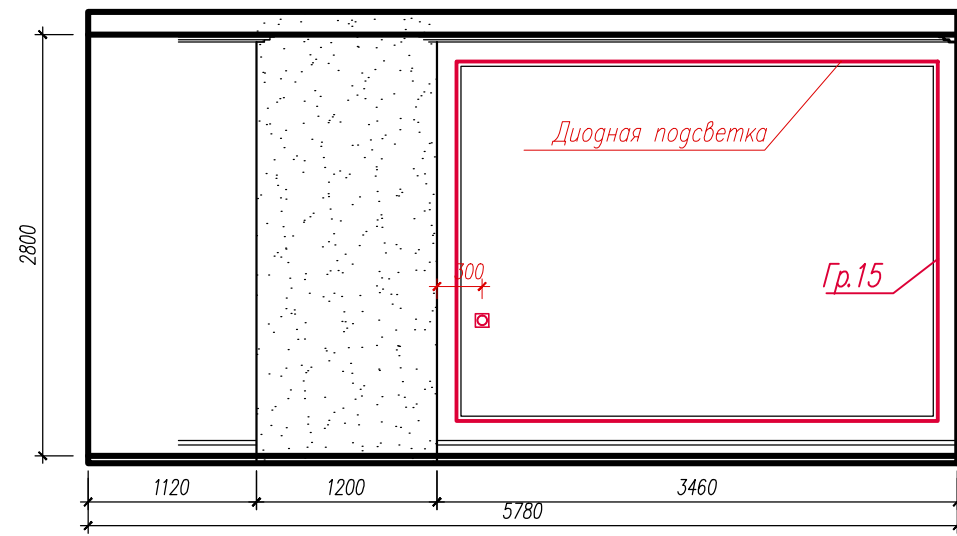
Примечание

1. За отметку +0.000 принята отметка чистого пола, выше уровня стяжки на 50мм.
2. Все размеры уточняются по месту до начала проведения строительных работ.
3. Размеры со знаком (*) уточнить по месту.
4. При возникновении отклонений в размерах все корректировки должны согласовываться.

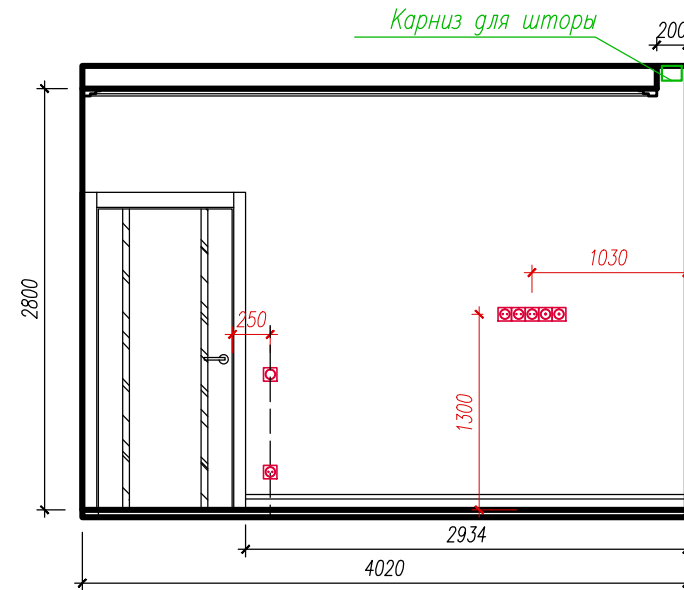
						07-11/2015г.			
						г. Ростов-на-Дону, ул. Евдокимова			
Изм.	К.уч.	Лист	№ док	Подпись	Дата				
						Дизайн проект квартиры.	Стадия	Лист	Листов
							ДП	8	33
						Развертки стен Кухня-столовая-гостиная (расстановка мебели). М 1:50			

Развертки стен. Кухня-столовая-гостиная (с указанием электрооборудования). М 1:50

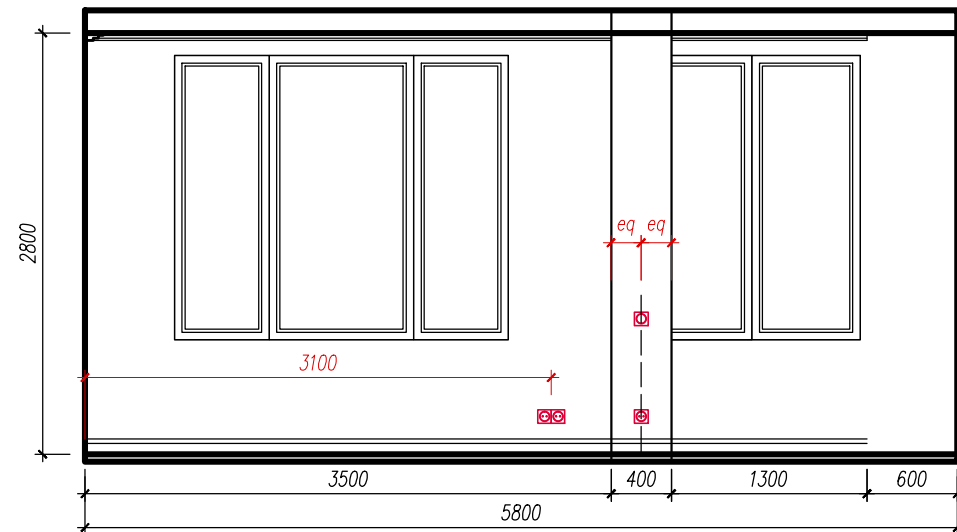
Виг 1



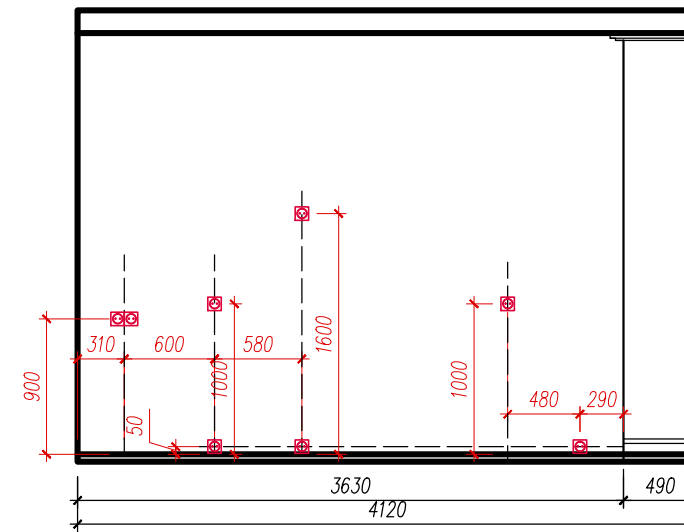
Виг 2



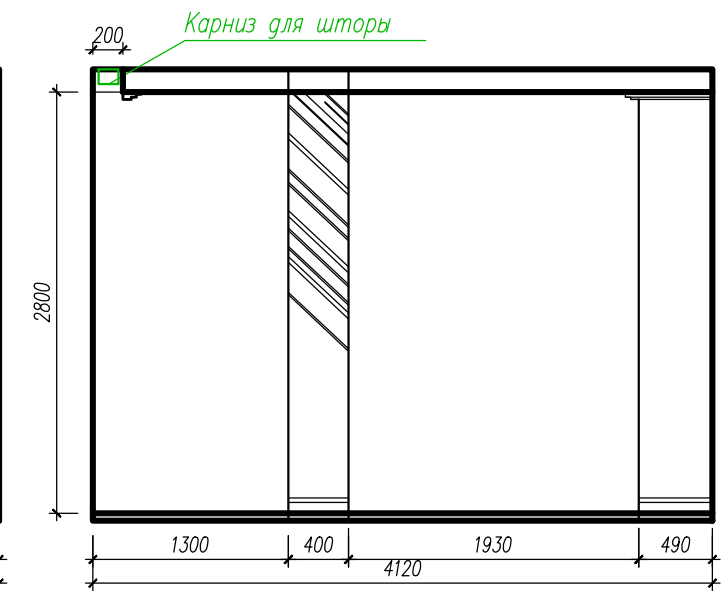
Виг 3



Виг 4



Виг 4-1



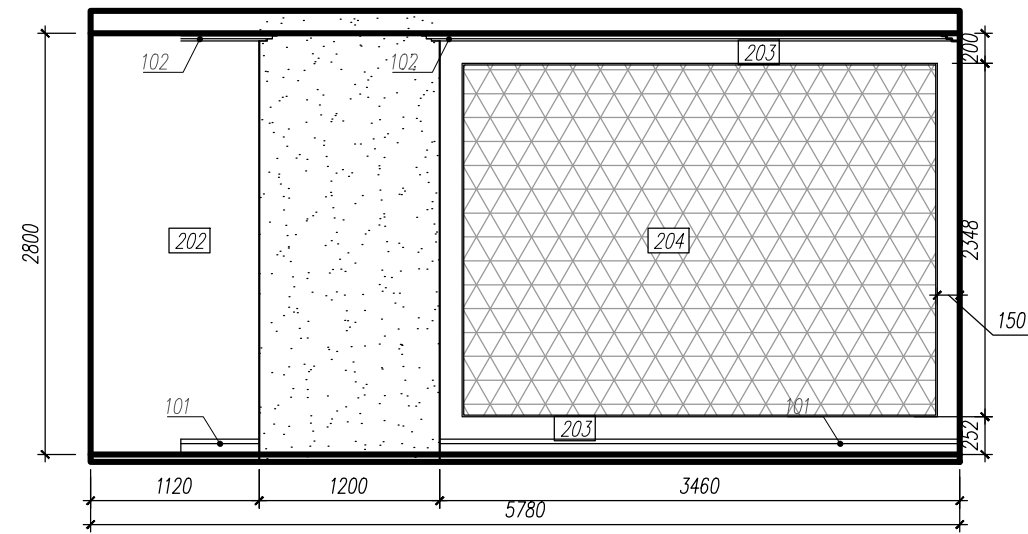
Примечание

1. За отметку +0.000 принята отметка чистого пола, выше уровня стяжки на 50мм.
2. Все размеры уточняются по месту до начала проведения строительных работ.
3. Размеры со знаком (*) уточнить по месту.
4. При возникновении отклонений в размерах все корректировки должны согласовываться с Автором проекта.
5. Все привязки даны по оси приборов.
6. Все выключатели, на которых не указана высота, устанавливаются на высоте +0.900мм от ур.ч.п
7. Все розетки, на которых не указана высота, устанавливаются на высоте +0.250мм от ур.ч.п
8. См. совместно с листом 7.

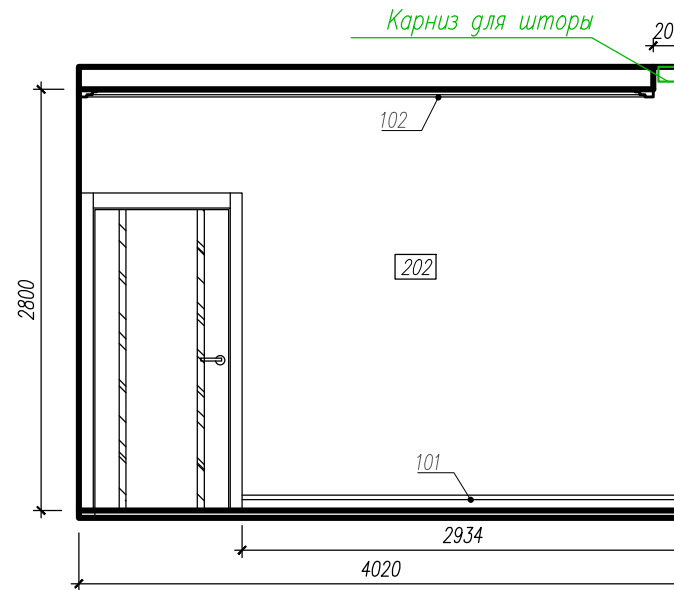
						07-11/2015г.			
						г. Ростов-на-Дону, ул. Евдокимова			
Изм.	К.уч.	Лист	№ док	Подпись	Дата				
						Дизайн проект квартиры.	Стадия	Лист	Листов
							ДП	9	33
						Развертки стен. Кухня-столовая-гостиная (с указанием электрооборудования). М 1:50			

Развертки стен. Кухня-столовая-гостиная (с указанием материалов). М 1:50

Вуг 1



Вуг 2




Условные обозначения

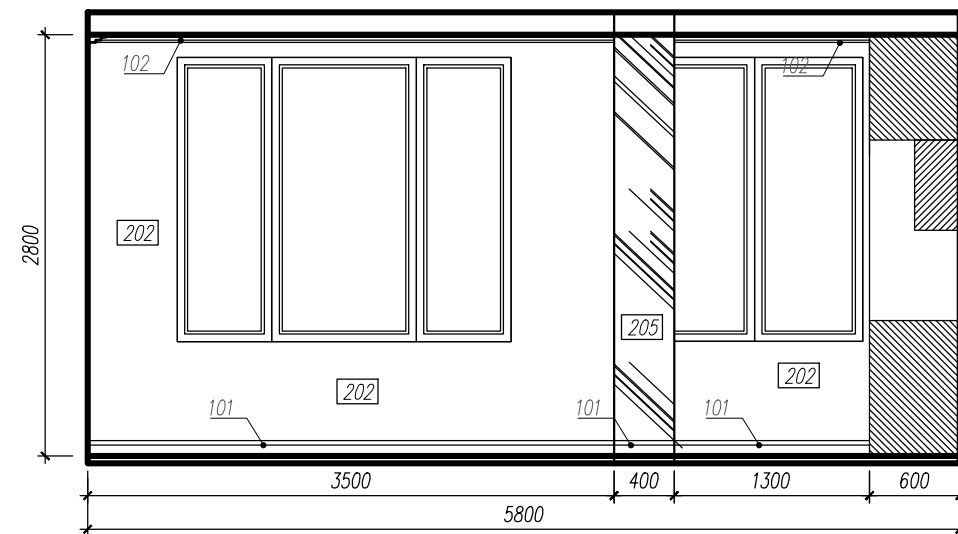
- 202 Декоративная штукатурка, цвет RAL- F 315
- 203 Декоративная штукатурка, цвет RAL- X 400
- 204 Декоративное панно\э-д панели\обои
- 205 Зеркало
- 206 Искусственный камень (в тон столешницы)
- 101 Плинтус Ultrawood, Base 011 (102x22x2440)



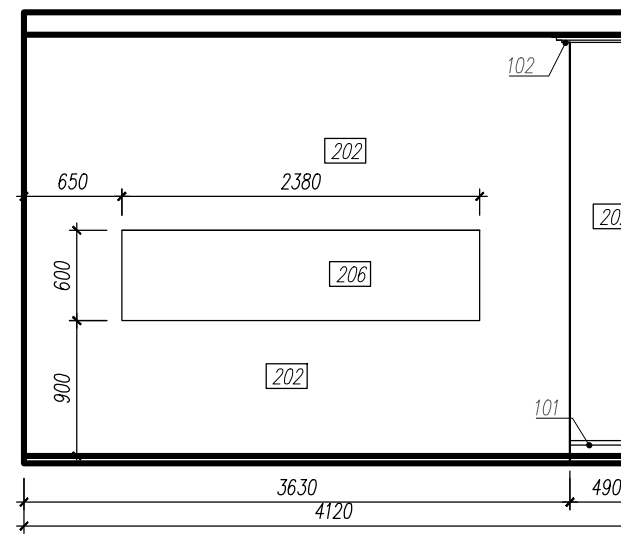
102 Карниз Европласт 1.50.262 (2000x120x50)



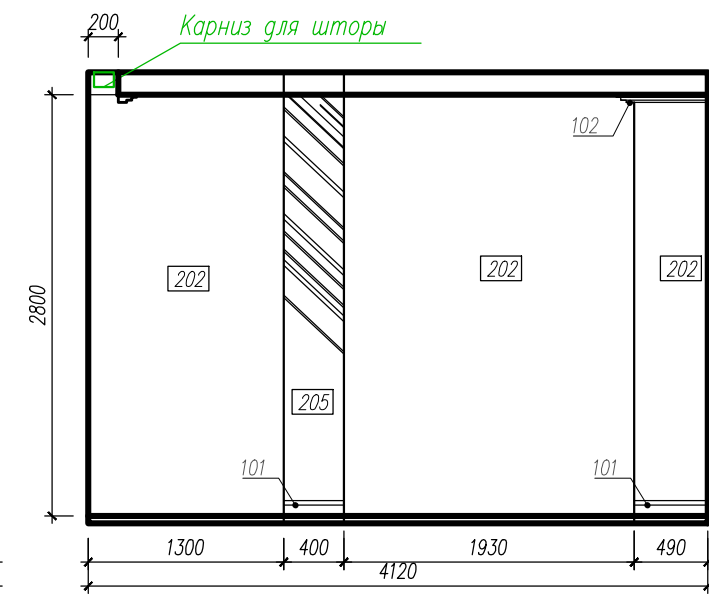
Вуг 3



Вуг 4



Вуг 4-1

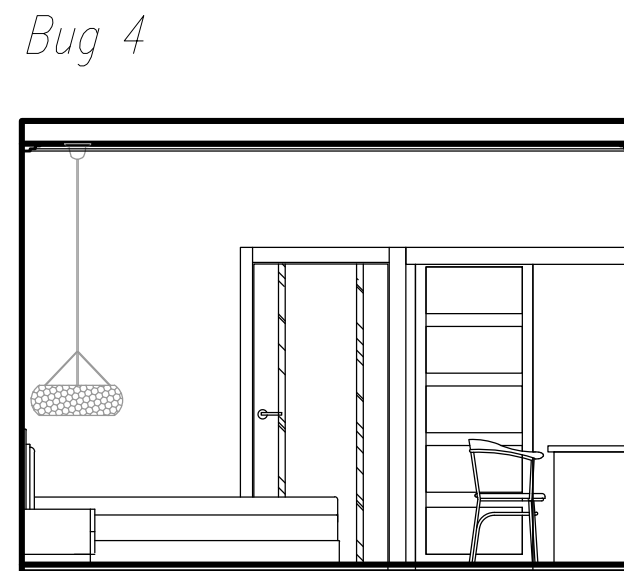
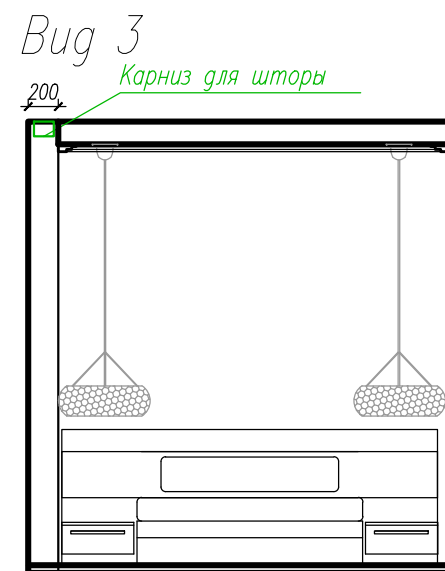
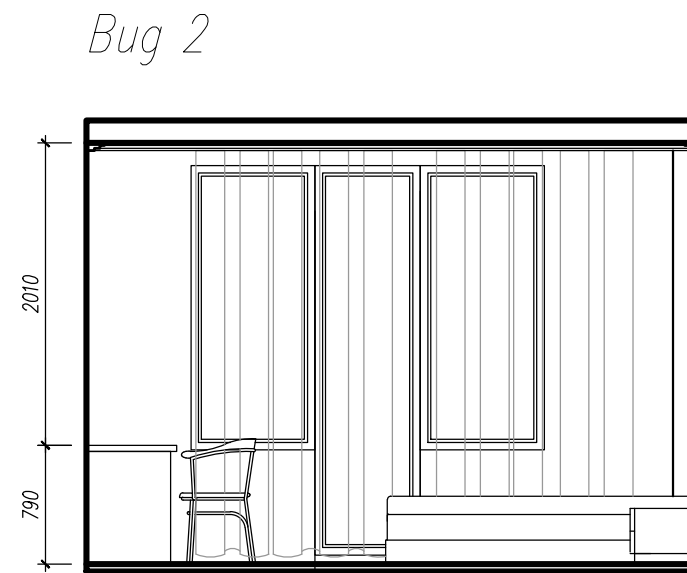
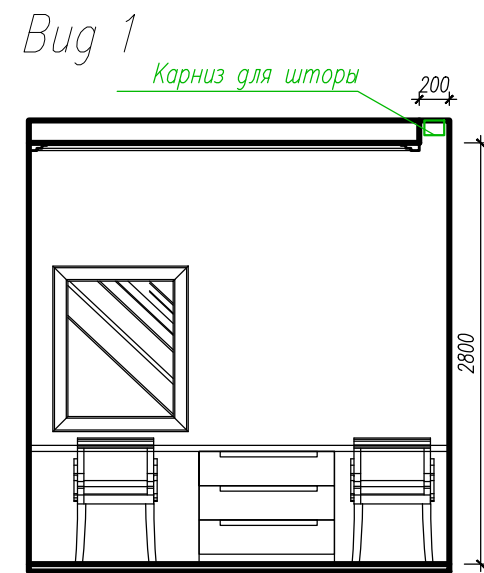


Примечание

1. За отметку +0.000 принята отметка чистого пола, выше уровня стяжки на 50мм.
2. Все размеры уточняются по месту до начала проведения строительных работ.
3. Размеры со знаком (*) уточнить по месту.
4. При возникновении отклонений в размерах все корректировки должны согласовываться.
5. Применяемые материалы уточнить в ходе подборов.

						07-11/2015г.
						г. Ростов-на-Дону, ул. Евдокимова
Изм.	К.уч.	Лист	№ док	Подпись	Дата	
Дизайнер.	Галуза З.					Дизайн проект квартиры.
Дизайнер.	Шибалова Е.					
						Развертки стен Кухня-столовая-гостиная (с указанием материалов). М 1:50
						Стадия
						Лист
						Листов
						ДП
						10
						33

Развертки стен. Спальня (расстановка мебели). М 1:50

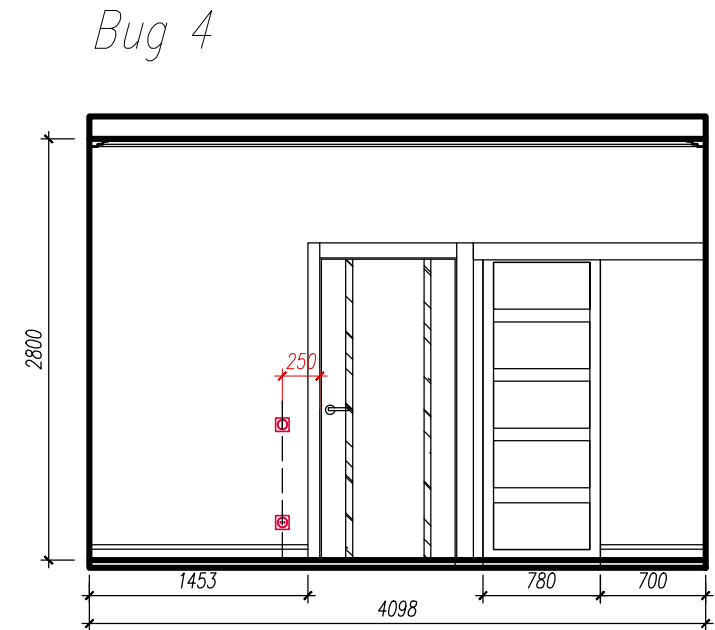
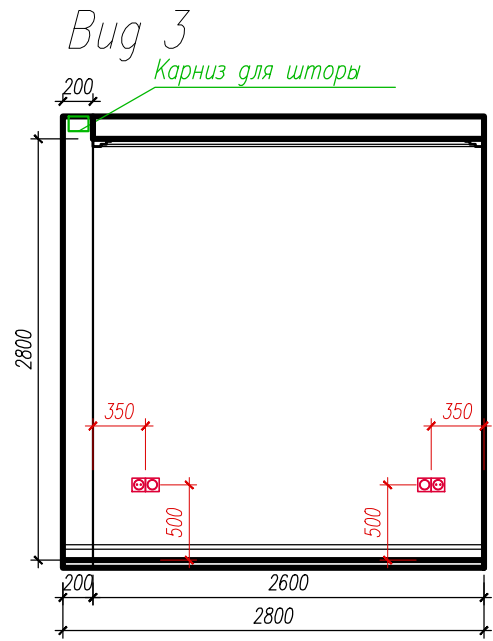
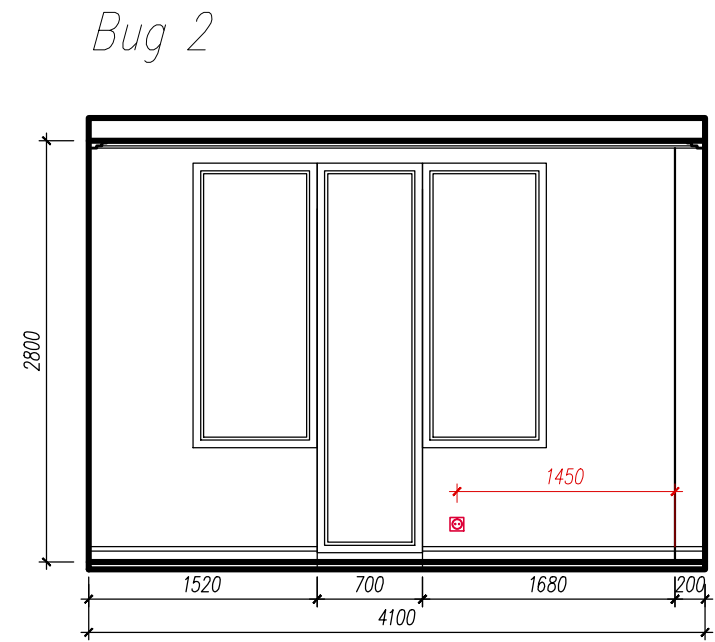
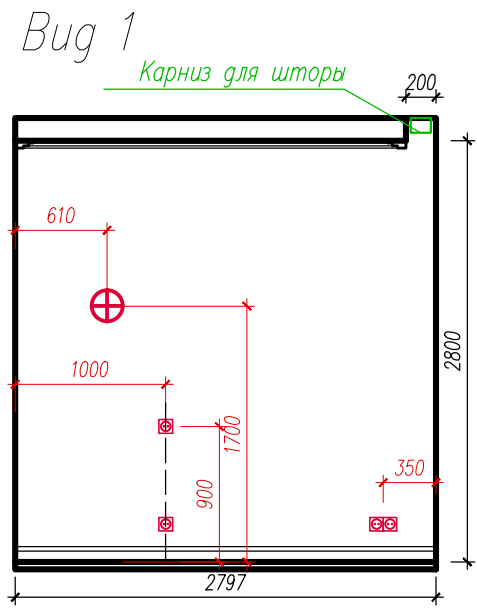


Примечание

1. За отметку +0.000 принята отметка чистого пола, выше уровня стяжки на 50мм.
2. Все размеры уточняются по месту до начала проведения строительных работ.
3. Размеры со знаком (*) уточнить по месту.
4. При возникновении отклонений в размерах все корректировки должны согласовываться.

						07-11/2015г.			
						г. Ростов-на-Дону, ул. Евдокимова			
Изм.	К.уч.	Лист	№ док	Подпись	Дата				
						Дизайн проект квартиры.	Стадия	Лист	Листов
							ДП	11	33
						Развертки стен. Спальня (расстановка мебели). М 1:50			

Развертки стен. Спальня (с указанием электрооборудования). М 1:50



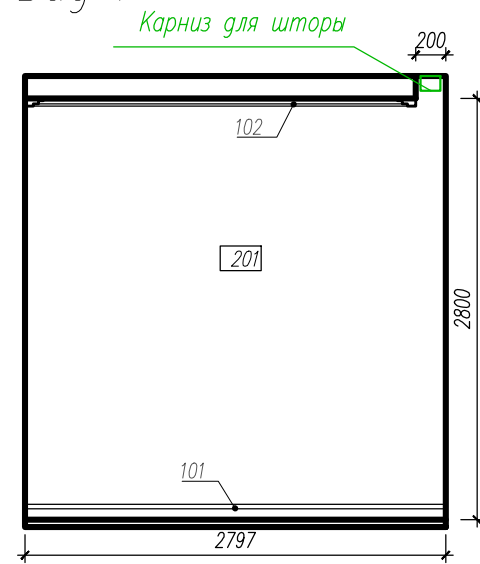
Примечание

1. За отметку +0.000 принята отметка чистого пола, выше уровня стяжки на 50мм.
2. Все размеры уточняются по месту до начала проведения строительных работ.
3. Размеры со знаком (*) уточнить по месту.
4. При возникновении отклонений в размерах все корректировки должны согласовываться с Автором проекта.
5. Все привязки даны по оси приборов.
6. Все выключатели, на которых не указана высота, устанавливаются на высоте +0.900мм от ур.ч.п
7. Все розетки, на которых не указана высота, устанавливаются на высоте +0.250мм от ур.ч.п
8. См.совместно с листом 7.

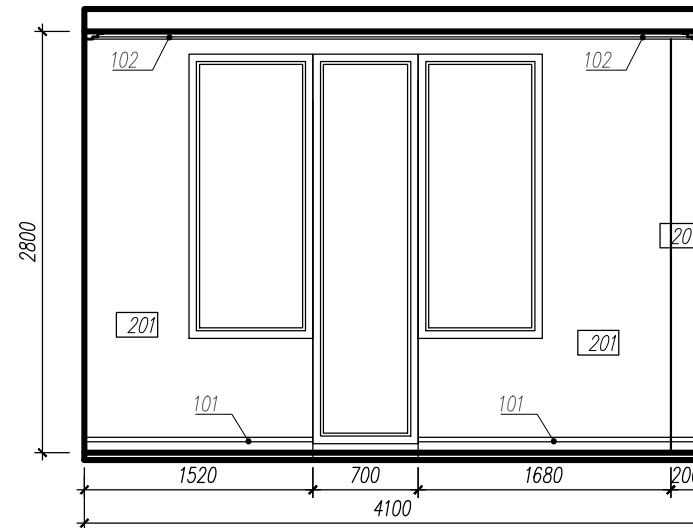
						07-11/2015г.			
						г.Ростов-на-Дону, ул.Евдокимова			
Изм.	К.уч.	Лист	№ док	Подпись	Дата				
						Дизайн проект квартиры.	Стадия	Лист	Листов
							ДП	12	33
						Развертки стен Спальня (с указанием электрооборудования). М 1:50			

Развертки стен. Спальня (с указанием материалов). М 1:50

Вид 1



Вид 2



Условные обозначения


201 Декоративная штукатурка, цвет RAL- F 319

204 Декоративное панно\3-d панели\обои

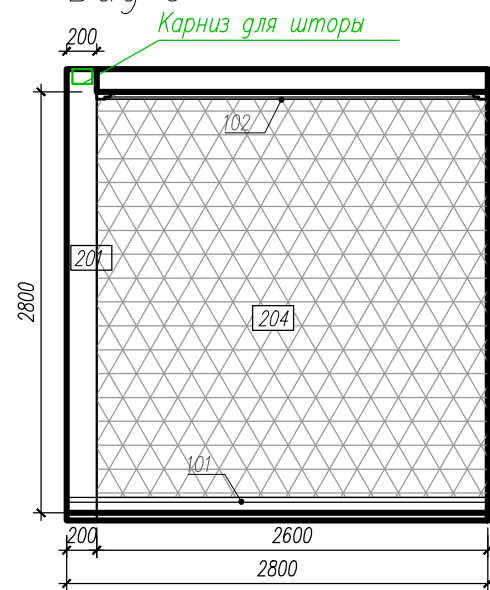
101 Плинтус Ultrawood, Base 011 (102x22x2440)



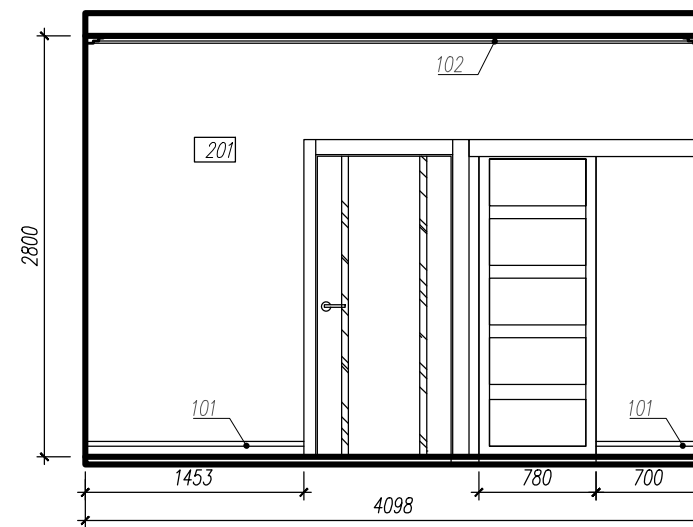
102 Карниз Европласт 1.50.262 (2000x120x50)



Вид 3



Вид 4



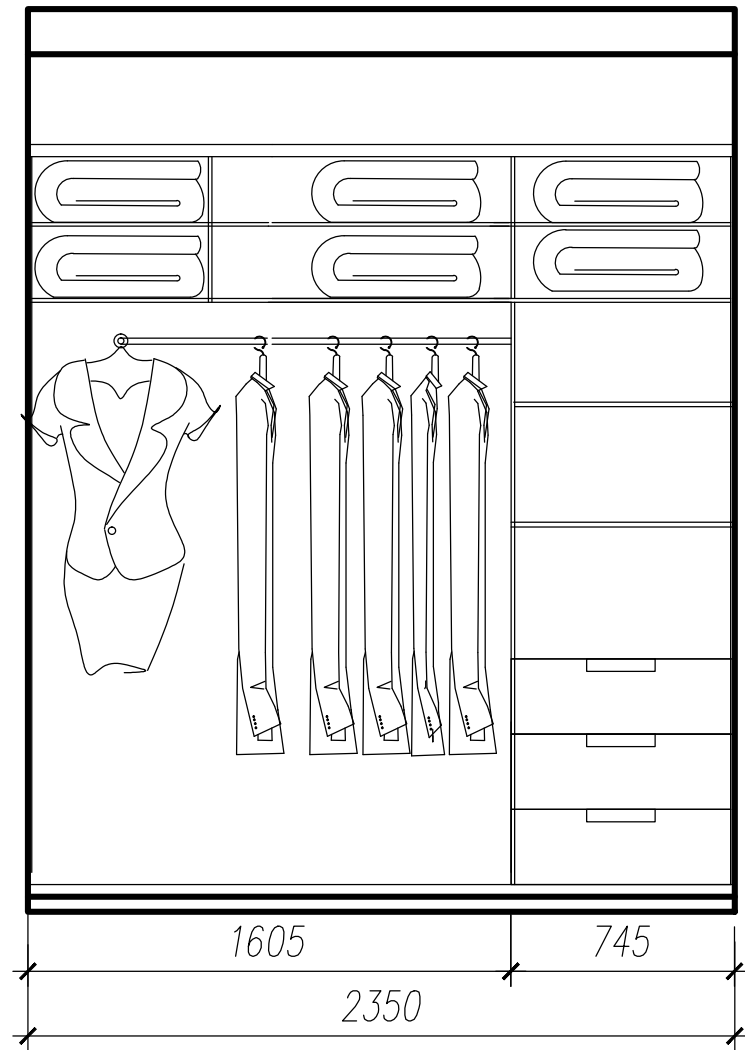
Примечание

1. За отметку +0.000 принята отметка чистого пола, выше уровня стяжки на 50мм.
2. Все размеры уточняются по месту до начала проведения строительных работ.
3. Размеры со знаком (*) уточнить по месту.
4. При возникновении отклонений в размерах все корректировки должны согласовываться.
5. Применяемые материалы уточнить в ходе подборов.

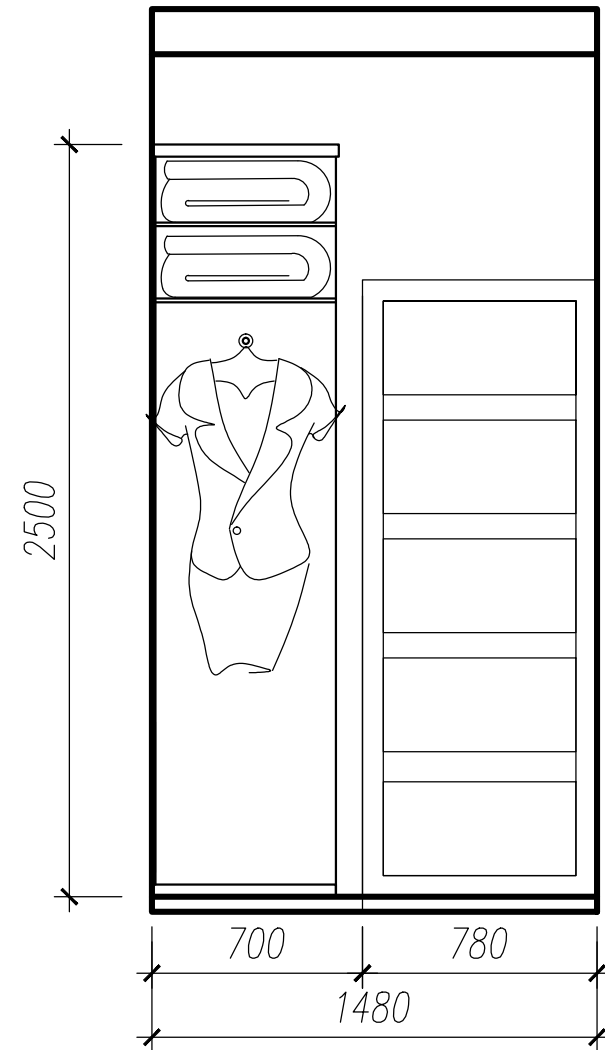
						07-11/2015г.
						г. Ростов-на-Дону, ул. Евдокимова
Изм.	К.уч.	Лист	№ док	Подпись	Дата	
Дизайнер.	Галуза З.					Дизайн проект квартиры.
Дизайнер.	Шибалова Е.					
						Развертки стен. Спальня (с указанием материалов). М 1:50
						Стадия Лист Листов ДП 13 33

Развертки стен. Гардеробная (расстановка мебели). М 1:25

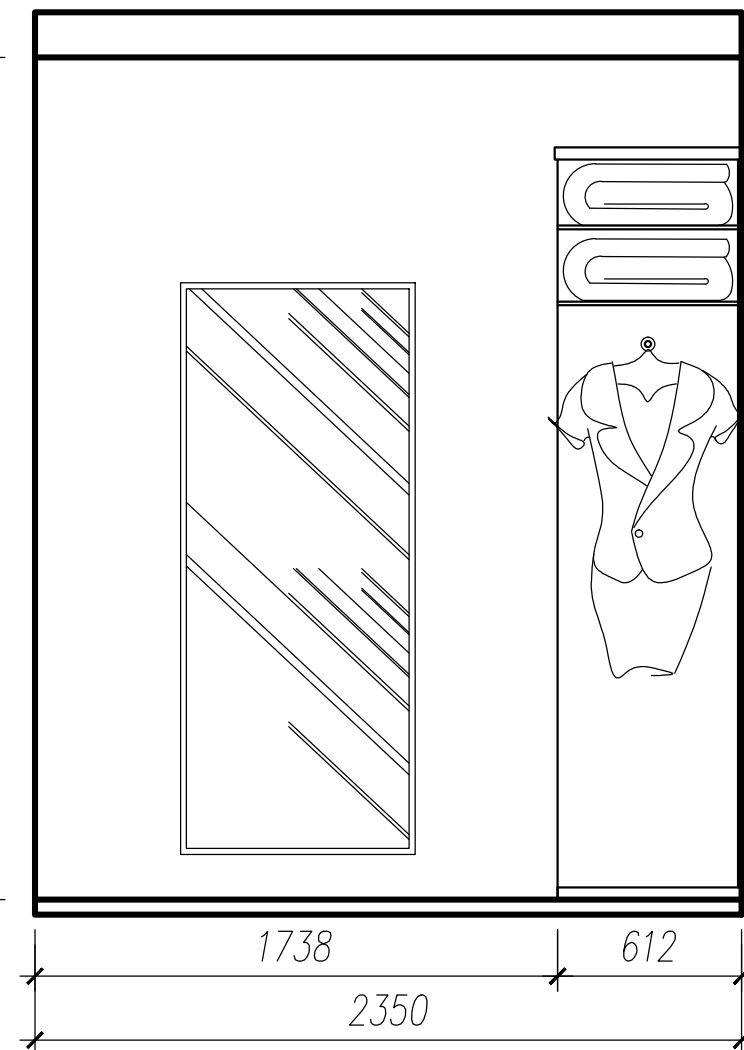
Виг 1



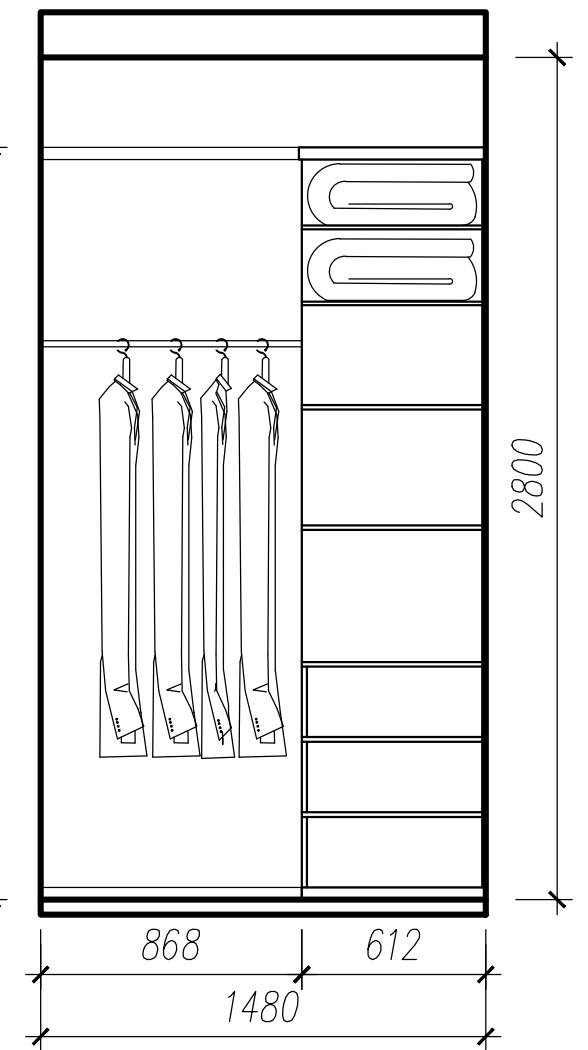
Виг 2



Виг 3



Виг 4




Примечание

1. За отметку +0.000 принята отметка чистого пола, выше уровня стяжки на 50мм.
2. Все размеры уточняются по месту до начала проведения строительных работ.
3. Размеры со знаком (*) уточнить по месту.
4. При возникновении отклонений в размерах все корректировки должны согласовываться.

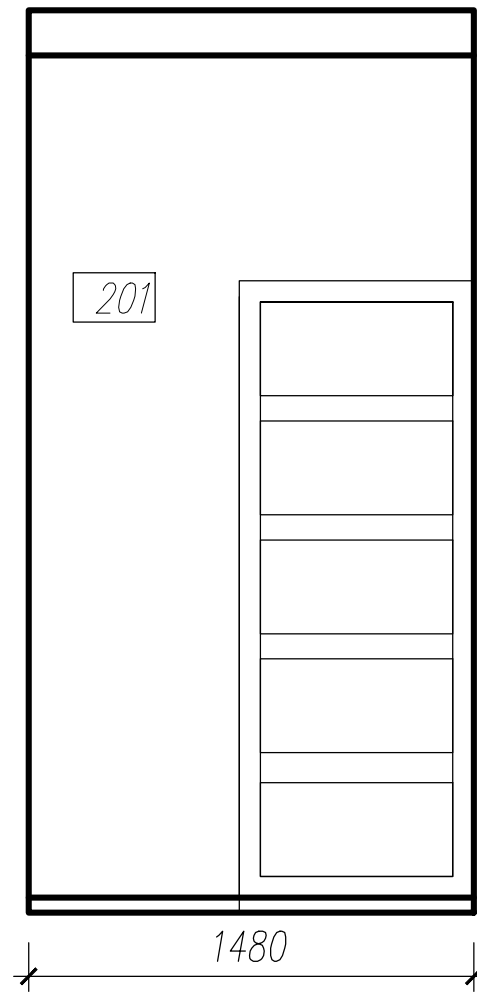
						07-11/2015г.
						г. Ростов-на-Дону, ул. Евдокимова
Изм.	К.уч.	Лист	№ док	Подпись	Дата	
Дизайнер.	Галуза З.					Дизайн проект квартиры.
Дизайнер.	Шибалова Е.					
						Развертки стен. Гардеробная (расстановка мебели). М 1:25
						Стадия
						Лист
						Листов
						ДП
						14
						33

Развертки стен. Гардеробная (с указанием электрооборудования, материалов). М 1:25

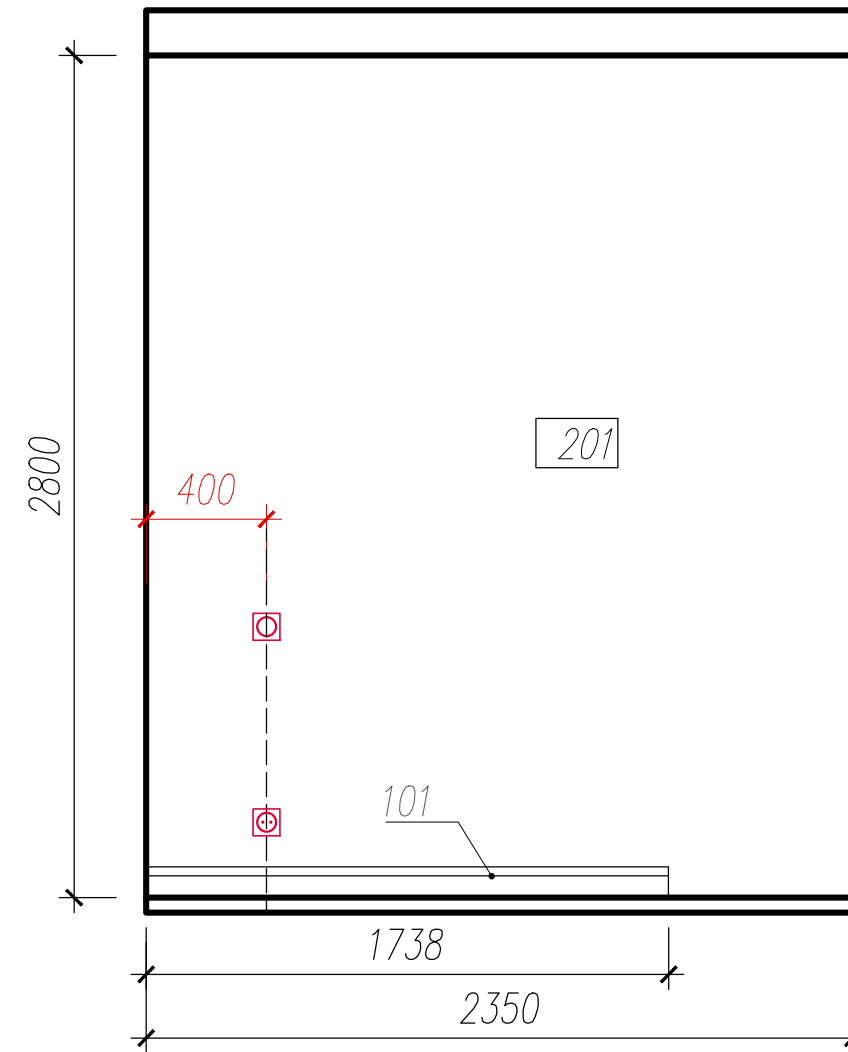
Вид 1



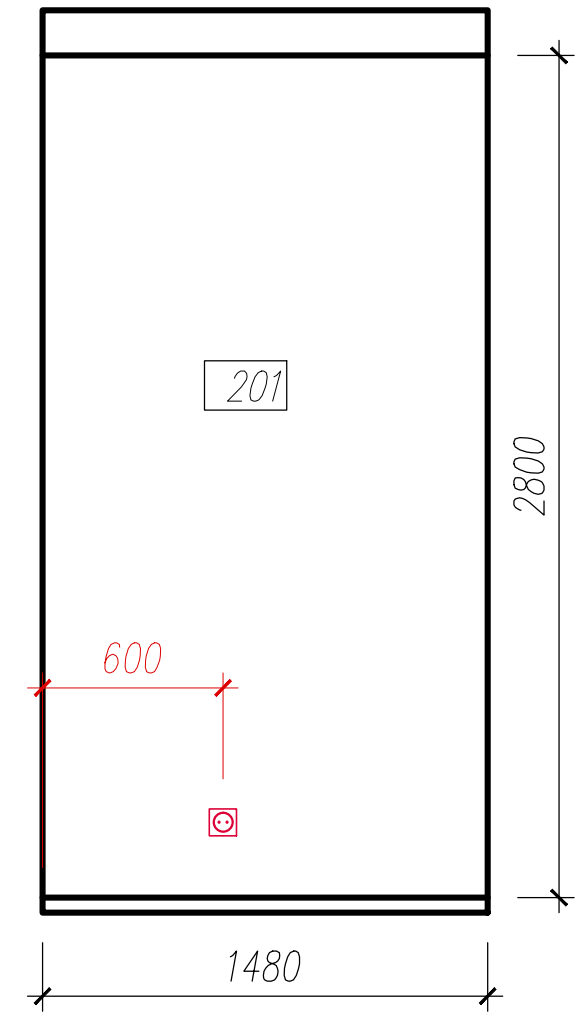
Вид 2



Вид 3



Вид 4



Условные обозначения

201 Декоративная штукатурка, цвет RAL – F 319

101 Плинтус Ultrawood, Base 011 (102x22x2440)



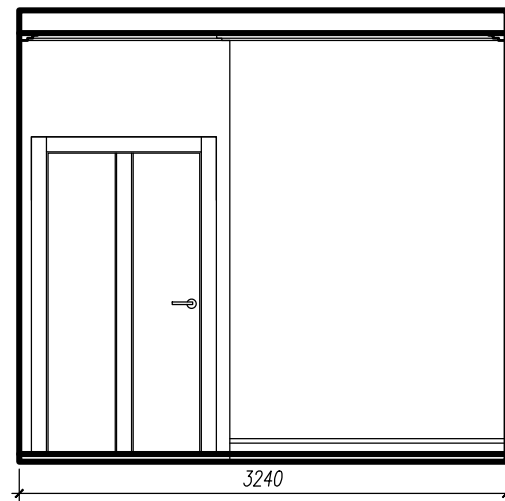
Примечание

1. За отметку +0.000 принята отметка чистого пола, выше уровня стяжки на 50 мм.
2. Все размеры уточняются по месту до начала проведения строительных работ.
3. Размеры со знаком (*) уточнить по месту.
4. При возникновении отклонений в размерах все корректировки должны согласовываться с Автором проекта.
5. Все привязки даны по оси приборов.
6. Все выключатели, на которых не указана высота, устанавливаются на высоте +0.900 мм от ур. ч. п.
7. Все розетки, на которых не указана высота, устанавливаются на высоте +0.250 мм от ур. ч. п.
8. См. совместно с листом 7.

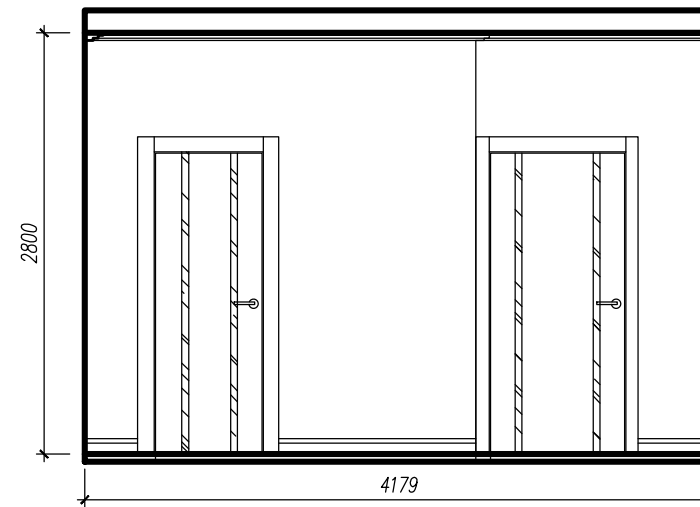
						07-11/2015г.			
						г. Ростов-на-Дону, ул. Евдокимова			
Изм.	К.уч.	Лист	№ док	Подпись	Дата				
Дизайнер.	Галуза З.					Дизайн проект квартиры.	Стадия	Лист	Листов
Дизайнер.	Шибалова Е.						ДП	15	33
						Развертки стен Гардеробная (с указанием электрооборудования, материалов). М 1:25			

Развертки стен. Коридор (расстановка мебели). М 1:50

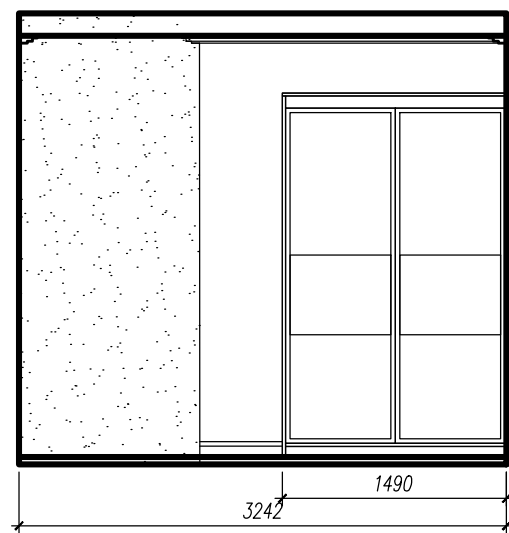
Вуг 1



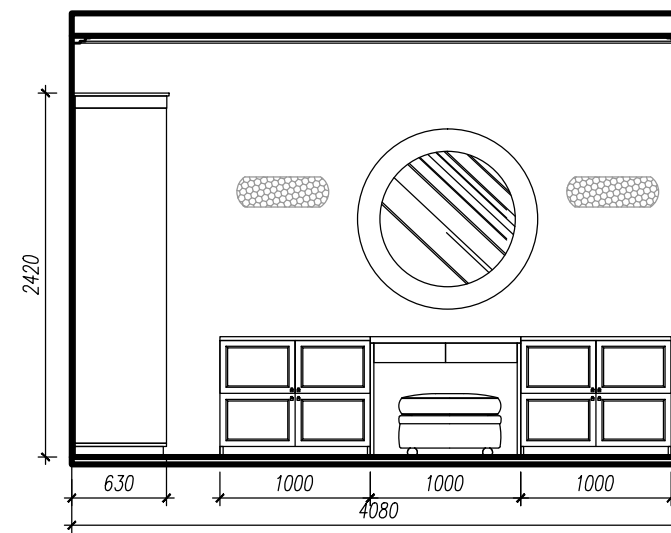
Вуг 2



Вуг 3



Вуг 4



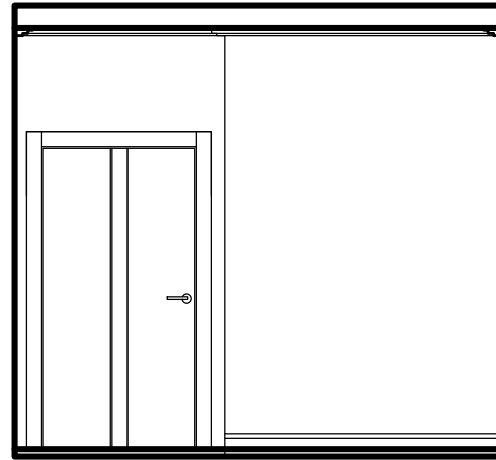
Примечание

1. За отметку +0.000 принята отметка чистого пола, выше уровня стяжки на 50мм.
2. Все размеры уточняются по месту до начала проведения строительных работ.
3. Размеры со знаком (*) уточнить по месту.
4. При возникновении отклонений в размерах все корректировки должны согласовываться.

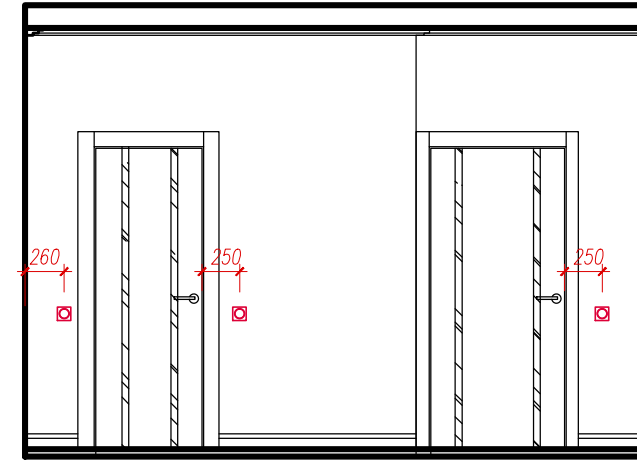
						07-11/2015г.			
						г. Ростов-на-Дону, ул. Евдокимова			
Изм.	К.уч.	Лист	№ док	Подпись	Дата				
						Дизайн проект квартиры.	Стадия	Лист	Листов
							ДП	16	33
						Развертки стен. Коридор (расстановка мебели). М 1:50			

Развертки стен. Коридор (с указанием электрооборудования). М 1:50

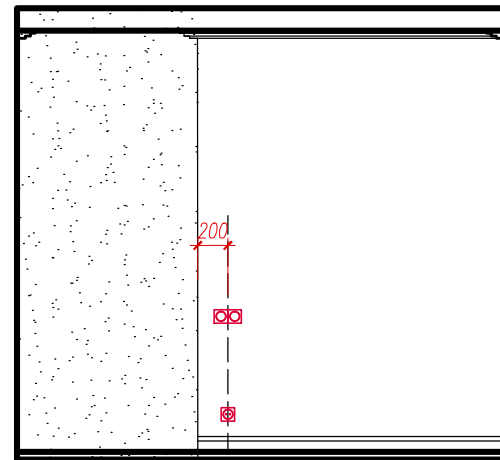
Вуг 1



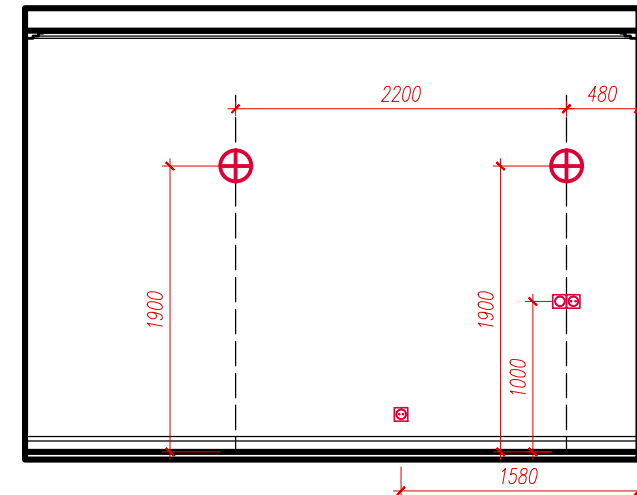
Вуг 2



Вуг 3



Вуг 4



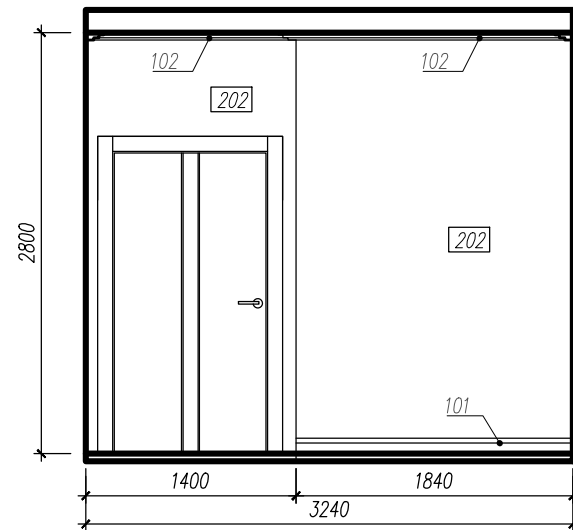
Примечание

1. За отметку +0.000 принята отметка чистого пола, выше уровня стяжки на 50мм.
2. Все размеры уточняются по месту до начала проведения строительных работ.
3. Размеры со знаком (*) уточнить по месту.
4. При возникновении отклонений в размерах все корректировки должны согласовываться с Автором проекта.
5. Все привязки даны по оси приборов.
6. Все выключатели, на которых не указана высота, устанавливаются на высоте +0.900мм от ур.ч.п
7. Все розетки, на которых не указана высота, устанавливаются на высоте +0.250мм от ур.ч.п
8. См.совместно с листом 7.

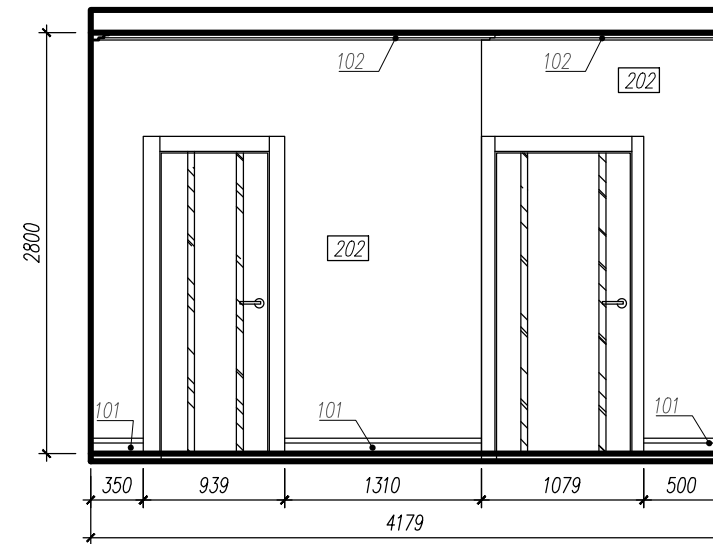
						07-11/2015г.			
						г.Ростов-на-Дону, ул.Евдокимова			
Изм.	К.уч.	Лист	№ док	Подпись	Дата				
Дизайнер. Галуза З.						Дизайн проект квартиры.	Стадия	Лист	Листов
Дизайнер. Шибалова Е.							ДП	17	33
						Развертки стен.Коридор (с указанием электрооборудования).М 1:50			

Развертки стен. Коридор (с указанием материалов). М 1:50

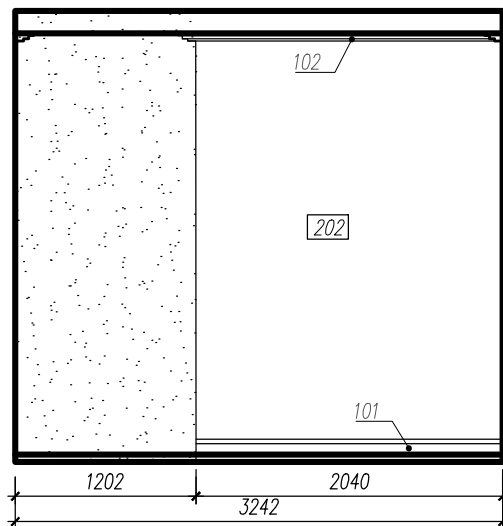
Вуг 1



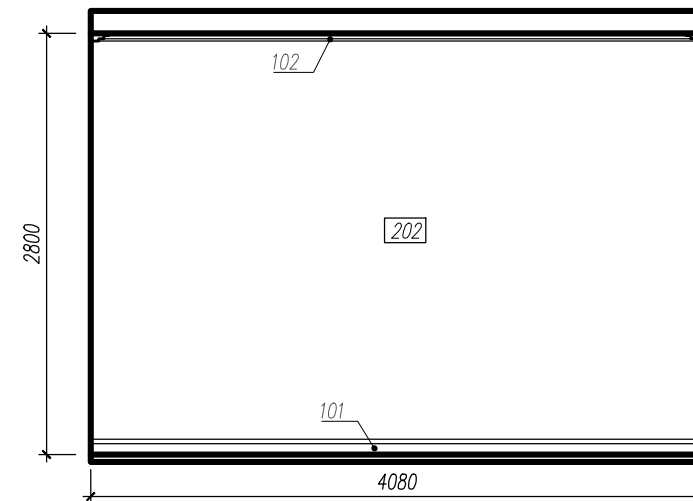
Вуг 2



Вуг 3



Вуг 4




Условные обозначения

202 Декоративная штукатурка, цвет RAL- F 315

101 Плинтус Ultrawood, Base 011 (102x22x2440)



102 Карниз Европласт 1.50.262 (2000x120x50)




Примечание

1. За отметку +0.000 принята отметка чистого пола, выше уровня стяжки на 50 мм.
2. Все размеры уточняются по месту до начала проведения строительных работ.
3. Размеры со знаком (*) уточнить по месту.
4. При возникновении отклонений в размерах все корректировки должны согласовываться.
5. Применяемые материалы уточнить в ходе подборов.

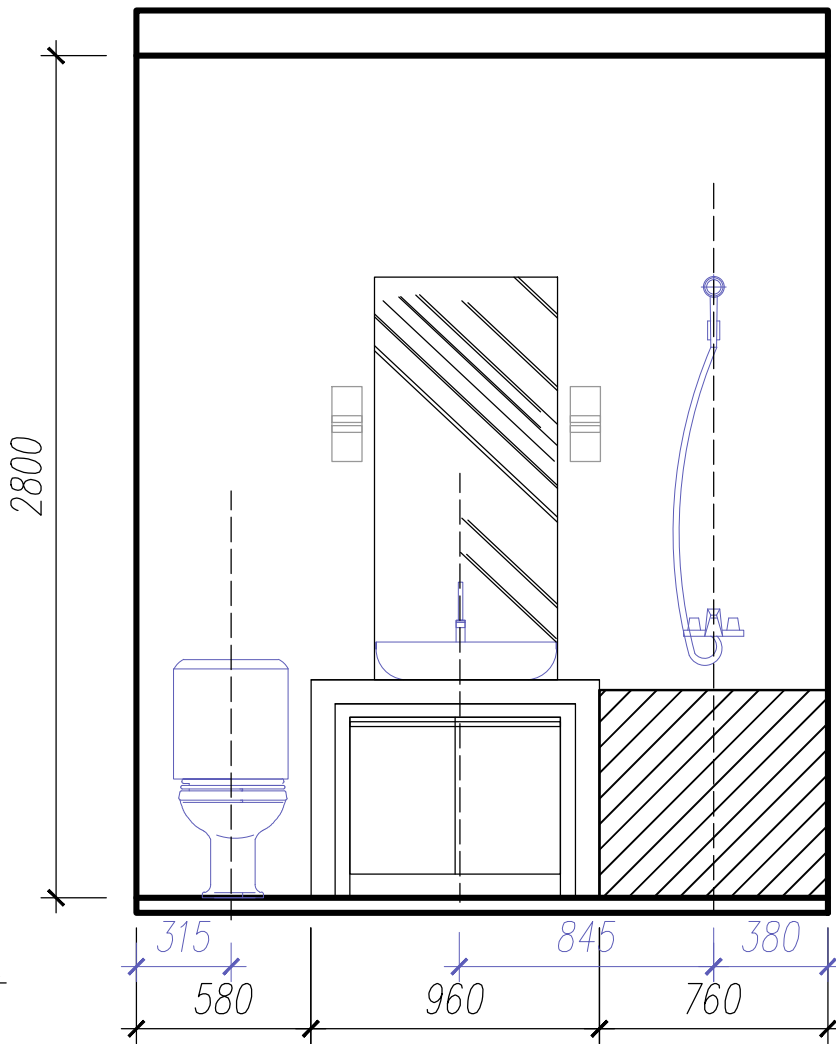
						07-11/2015г.
						г. Ростов-на-Дону, ул. Евдокимова
Изм.	К.уч.	Лист	№ док	Подпись	Дата	
Дизайнер.	Галуза З.					Дизайн проект квартиры.
Дизайнер.	Шибалова Е.					
						Развертки стен. Коридор (с указанием материалов). М 1:50
						Стадия
						Лист
						Листов
						ДП
						18
						33

Развертки стен. Сан.узел (расстановка мебели). М 1:25

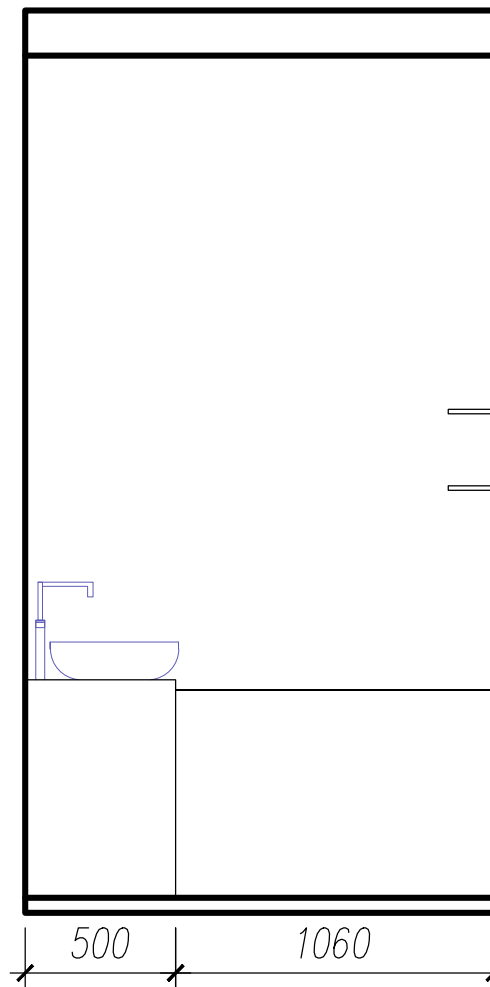
Вуг 1



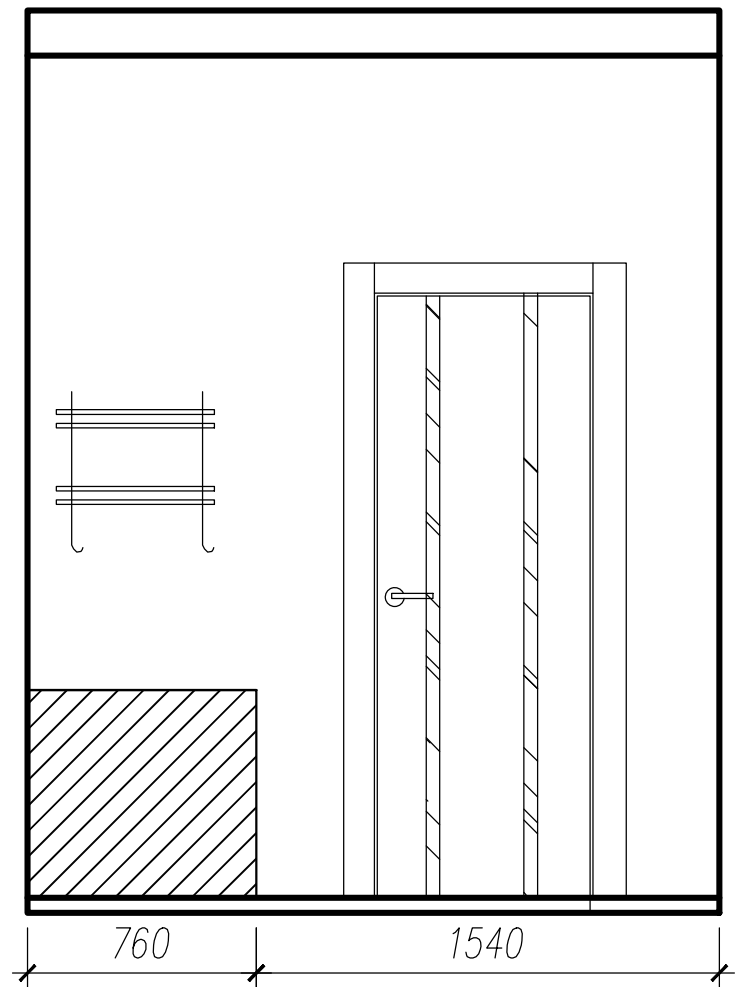
Вуг 2



Вуг 3



Вуг 4




Примечание

1. За отметку +0.000 принята отметка чистого пола, выше уровня стяжки на 50 мм.
2. Все размеры уточняются по месту до начала проведения строительных работ.
3. Размеры со знаком (*) уточнить по месту.
4. При возникновении отклонений в размерах все корректировки должны согласовываться.

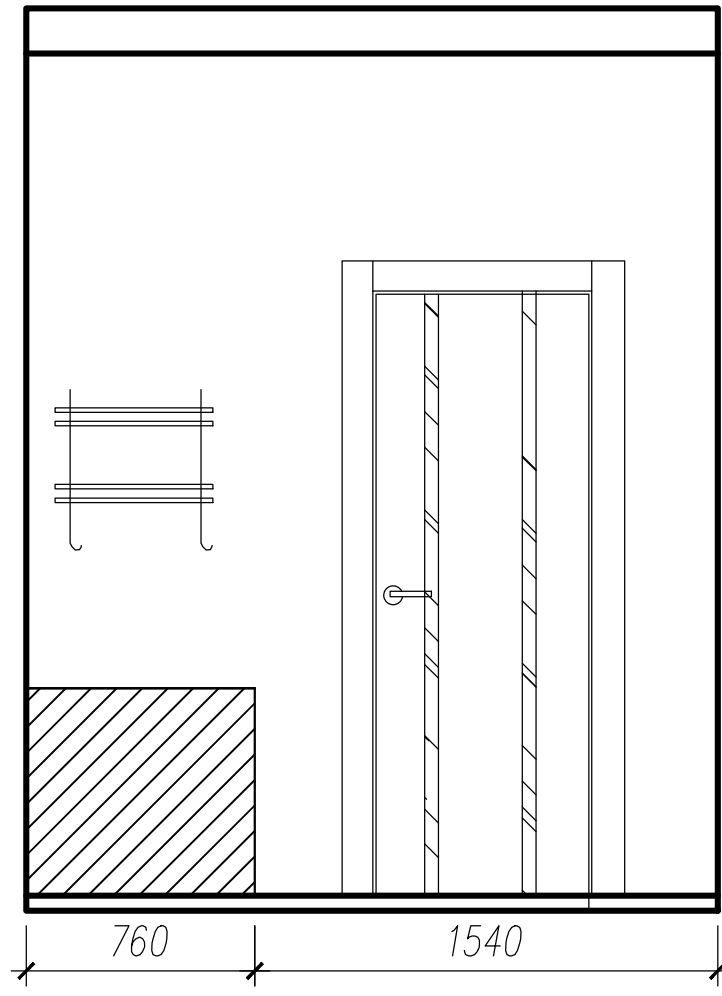
						07-11/2015г.			
						г. Ростов-на-Дону, ул. Евдокимова			
Изм.	К.уч.	Лист	№ док	Подпись	Дата				
						Дизайн проект квартиры.	Стадия	Лист	Листов
							ДП	19	33
						Развертки стен Сан.узел (расстановка мебели). М 1:25			

Развертки стен. Сан.узел (с указанием электрооборудования). М 1:25


Вид 1



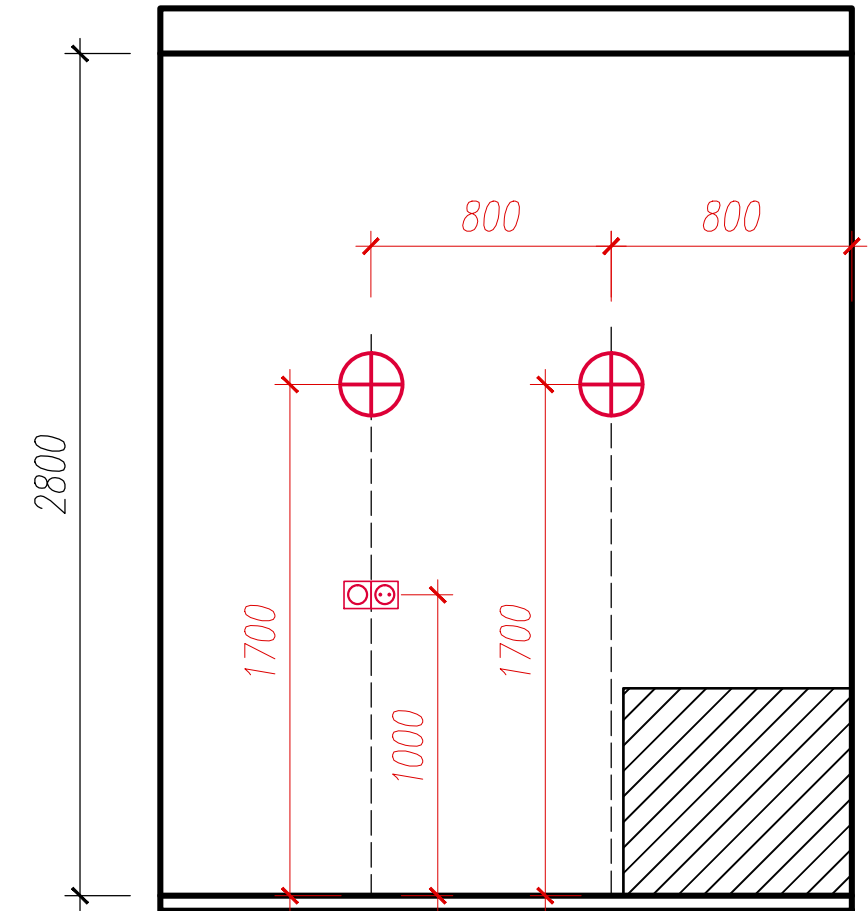
Вид 2



Вид 3



Вид 4



Примечание

1. За отметку +0.000 принята отметка чистого пола, выше уровня стяжки на 50 мм.
2. Все размеры уточняются по месту до начала проведения строительных работ.
3. Размеры со знаком (*) уточнить по месту.
4. При возникновении отклонений в размерах все корректировки должны согласовываться с Автором проекта.
5. Все привязки даны по оси приборов.
6. Все выключатели, на которых не указана высота, устанавливаются на высоте +0.900 мм от ур. ч.п
7. Все розетки, на которых не указана высота, устанавливаются на высоте +0.250 мм от ур. ч.п
8. См. совместно с листом 7.

						07-11/2015г.			
						г. Ростов-на-Дону, ул. Евдокимова			
Изм.	К.уч.	Лист	№ док	Подпись	Дата				
Дизайнер.	Галуза З.					Дизайн проект квартиры.	Стадия	Лист	Листов
Дизайнер.	Шибалова Е.						ДП	20	33
						Развертки стен Сан.узел (с указанием электрооборудования). М 1:25			

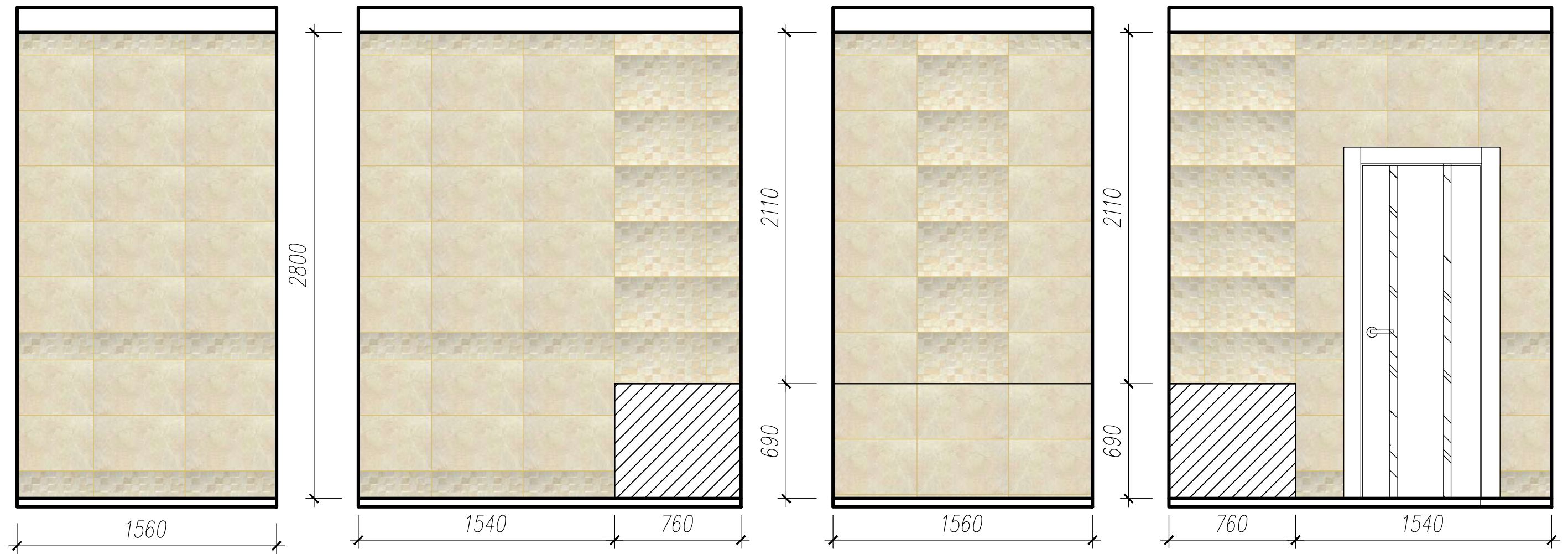
Развертки стен. Сан.узел (с указанием материалов). М 1:25

Вуг 1

Вуг 2

Вуг 3

Вуг 4



Условные обозначения



Pamesa Ceramica, Atrium Luxor Marfil (333x550)



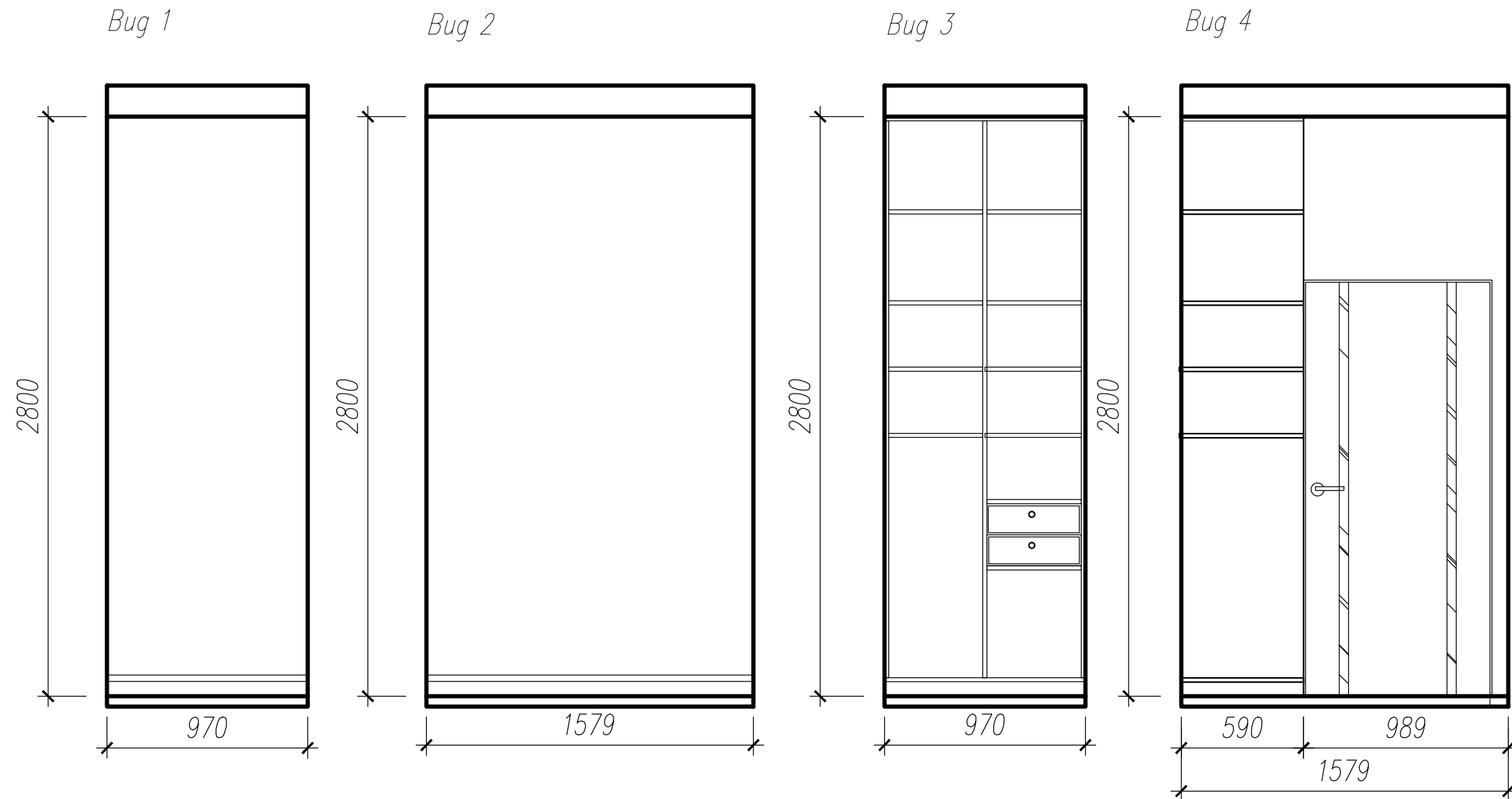
Pamesa Ceramica, Atrium Luxor RLV (333x550)

Примечание

1. За отметку +0.000 принята отметка чистого пола, выше уровня стяжки на 50мм.
2. Все размеры уточняются по месту до начала проведения строительных работ.
3. Размеры со знаком (*) уточнить по месту.
4. При возникновении отклонений в размерах все корректировки должны согласовываться.
5. Применяемые материалы уточнить в ходе подборов.

						07-11/2015г.
						г. Ростов-на-Дону, ул. Евдокимова
Изм.	К.уч.	Лист	№ док	Подпись	Дата	
Дизайнер.	Галуза З.					Дизайн проект квартиры.
Дизайнер.	Шибалова Е.					
						Развертки стен Сан.узел (с указанием материалов). М 1:25
						Стадия Лист Листов ДП 21 33

Развертки стен. Кладовая (расстановка мебели). М 1:25

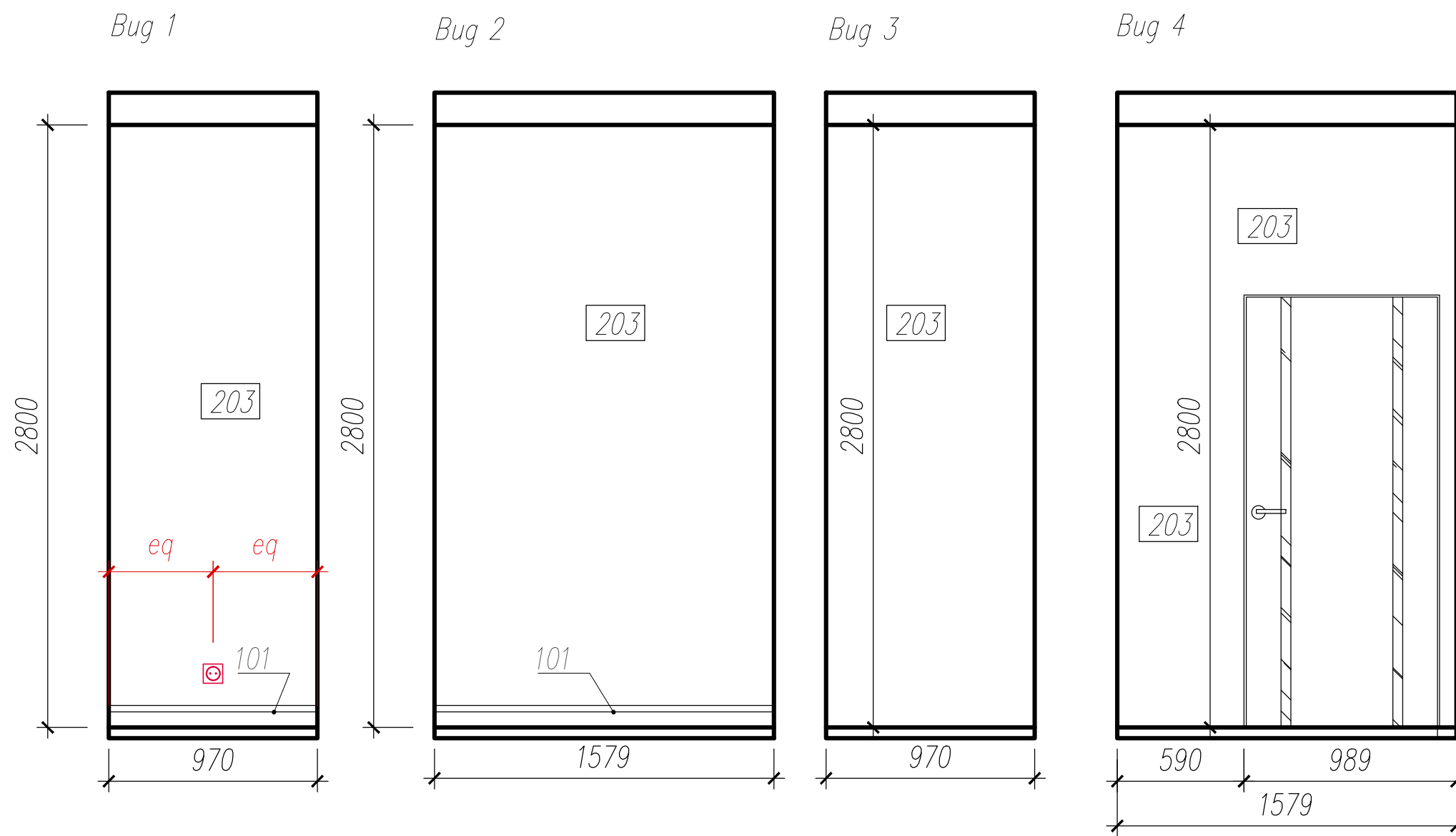


Примечание

1. За отметку +0.000 принята отметка чистого пола, выше уровня стяжки на 50мм.
2. Все размеры уточняются по месту до начала проведения строительных работ.
3. Размеры со знаком (*) уточнить по месту.
4. При возникновении отклонений в размерах все корректировки должны согласовываться.

						07-11/2015г.
						г. Ростов-на-Дону, ул. Евдокимова
Изм.	К.уч.	Лист	№ док	Подпись	Дата	
Дизайнер.	Галуза З.					Дизайн проект квартиры.
Дизайнер.	Шибалова Е.					
						Развертки стен. Кладовая (расстановка мебели). М 1:25
						Стадия
						Лист
						Листов
						ДП
						22
						33

Развертки стен. Кладовая (с указанием электрооборудования, материалов). М 1:25



Условные обозначения

203 Декоративная штукатурка, цвет RAL- X 400

101 Плинтус Ultrawood, Base 011 (102x22x2440)



Примечание

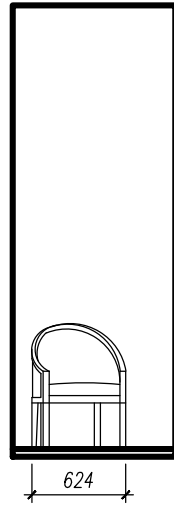
1. За отметку +0.000 принята отметка чистого пола, выше уровня стяжки на 50мм.
2. Все размеры уточняются по месту до начала проведения строительных работ.
3. Размеры со знаком (*) уточнить по месту.
4. При возникновении отклонений в размерах все корректировки должны согласовываться с Автором проекта.
5. Все привязки даны по оси приборов.
6. Все выключатели, на которых не указана высота, устанавливаются на высоте +0.900мм от ур.ч.п
7. Все розетки, на которых не указана высота, устанавливаются на высоте +0.250мм от ур.ч.п
8. См. совместно с листом 7.

						07-11/2015г.			
						г. Ростов-на-Дону, ул. Евдокимова			
Изм.	К.уч.	Лист	Н док	Подпись	Дата				
Дизайнер.	Галуза З.					Дизайн проект квартиры.	Стадия	Лист	Листов
Дизайнер.	Шибалова Е.						ДП	23	33
						Развертки стен. Кладовая (с указанием электрооборудования, материалов). М 1:25			


Развертки стен. Лоджия. (расстановка мебели, указание электрооборудования, материалов). М 1:50

Расстановка мебели

Вуг 1

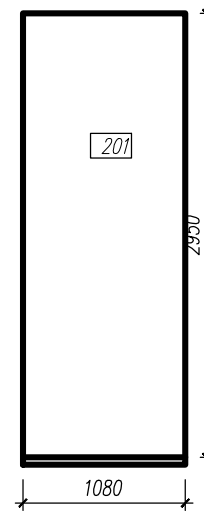


Вуг 2

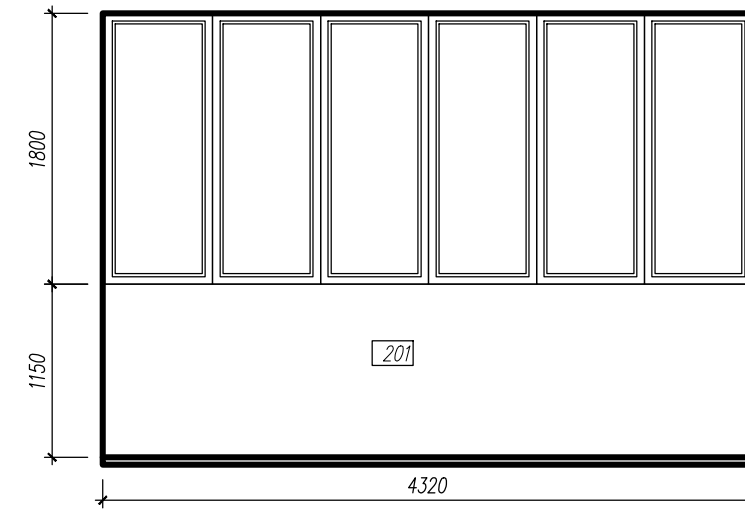


Указание электрооборудования, материалов

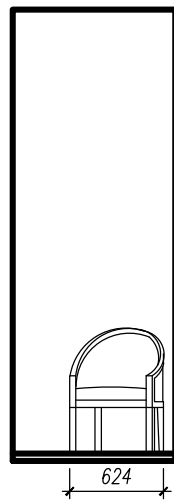
Вуг 1



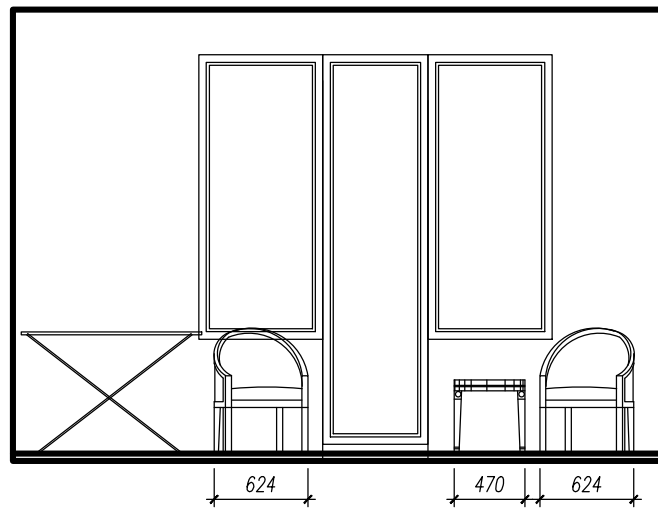
Вуг 2



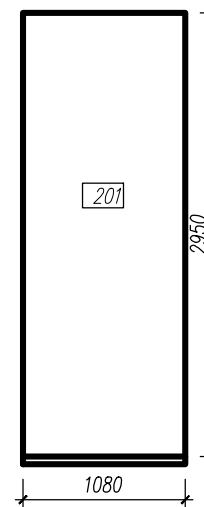
Вуг 3



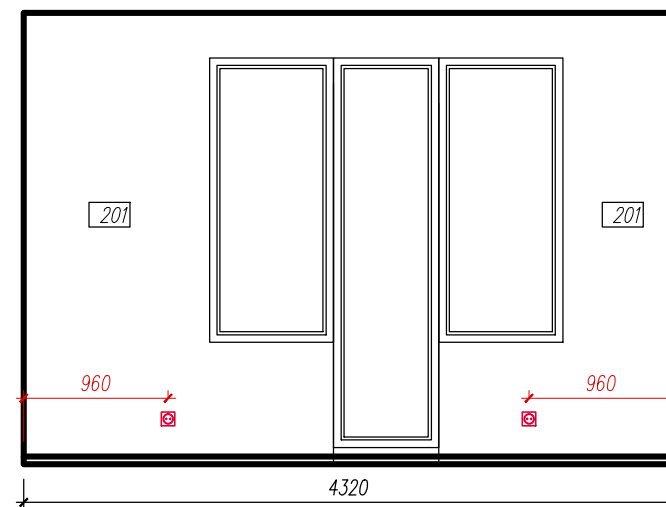
Вуг 4



Вуг 3



Вуг 4




Условные обозначения

201 Декоративная штукатурка, цвет RAL- F 319


Примечание

1. За отметку +0.000 принята отметка чистого пола, выше уровня стяжки на 50мм.
2. Все размеры уточняются по месту до начала проведения строительных работ.
3. Размеры со знаком (*) уточнить по месту.
4. При возникновении отклонений в размерах все корректировки должны согласовываться.


						07-11/2015г.			
						г. Ростов-на-Дону, ул. Евдокимова			
Изм.	К.уч.	Лист	Док	Подпись	Дата				
Дизайнер.	Галуза З.					Дизайн проект квартиры.	Стадия	Лист	Листов
Дизайнер.	Шибалова Е.						ДП	24	33
						Развертки стен. Лоджия. (Расстановка мебели, указание электрооборудования, материалов). М 1:50			





						07-11/2015г.			
						г. Ростов-на-Дону, ул. Евдокимова			
<i>Изм.</i>	<i>К.уч.</i>	<i>Лист</i>	<i>№ док</i>	<i>Подпись</i>	<i>Дата</i>				
<i>Дизайнер.</i>	<i>Галуза З.</i>					<i>Дизайн проект квартиры.</i>	<i>Стадия</i>	<i>Лист</i>	<i>Листов</i>
<i>Дизайнер.</i>	<i>Шибалова Е.</i>						<i>ДП</i>	<i>25</i>	<i>33</i>
						<i>3-d визуализация</i>			




						07-11/2015г.			
						г.Ростов-на-Дону, ул.Евдокимова			
<i>Изм.</i>	<i>К.уч.</i>	<i>Лист</i>	<i>№ док</i>	<i>Подпись</i>	<i>Дата</i>	<i>Дизайн проект квартиры.</i>	<i>Стадия</i>	<i>Лист</i>	<i>Листов</i>
<i>Дизайнер.</i>	<i>Галуза З.</i>						<i>ДП</i>	<i>26</i>	<i>33</i>
<i>Дизайнер.</i>	<i>Шибалова.Е</i>								
						<i>3-d визуализация</i>			




						07-11/2015г.			
						г. Ростов-на-Дону, ул. Евдокимова			
<i>Изм.</i>	<i>К.уч.</i>	<i>Лист</i>	<i>№ док</i>	<i>Подпись</i>	<i>Дата</i>				
<i>Дизайнер.</i>	<i>Галуза З.</i>					Дизайн проект квартиры.	<i>Стадия</i>	<i>Лист</i>	<i>Листов</i>
<i>Дизайнер.</i>	<i>Шибалова.Е</i>						ДП	27	33
						3-d визуализация			





						07-11/2015г.			
						г. Ростов-на-Дону, ул. Евдокимова			
<i>Изм.</i>	<i>К.уч.</i>	<i>Лист</i>	<i>№ док</i>	<i>Подпись</i>	<i>Дата</i>				
<i>Дизайнер.</i>	<i>Галуза З.</i>					Дизайн проект квартиры.	<i>Стадия</i>	<i>Лист</i>	<i>Листов</i>
<i>Дизайнер.</i>	<i>Шибалова.Е</i>						ДП	28	33
						3-d визуализация			




						07-11/2015г.			
						г. Ростов-на-Дону, ул. Евдокимова			
<i>Изм.</i>	<i>К.уч.</i>	<i>Лист</i>	<i>№ док</i>	<i>Подпись</i>	<i>Дата</i>				
<i>Дизайнер.</i>	<i>Галуза З.</i>					Дизайн проект квартиры.	<i>Стадия</i>	<i>Лист</i>	<i>Листов</i>
<i>Дизайнер.</i>	<i>Шибалова.Е</i>						ДП	29	33
						3-d визуализация			





						07-11/2015г.			
						г. Ростов-на-Дону, ул. Евдокимова			
<i>Изм.</i>	<i>К.уч.</i>	<i>Лист</i>	<i>№ док</i>	<i>Подпись</i>	<i>Дата</i>				
<i>Дизайнер.</i>	<i>Галуза З.</i>					<i>Дизайн проект квартиры.</i>	<i>Стадия</i>	<i>Лист</i>	<i>Листов</i>
<i>Дизайнер.</i>	<i>Шибалова Е.</i>						<i>ДП</i>	<i>30</i>	<i>33</i>
						<i>3-d визуализация</i>			



						07-11/2015г.			
						г. Ростов-на-Дону, ул. Евдокимова			
<i>Изм.</i>	<i>К.уч.</i>	<i>Лист</i>	<i>№ док</i>	<i>Подпись</i>	<i>Дата</i>				
<i>Дизайнер.</i>	<i>Галуза З.</i>					Дизайн проект квартиры.	<i>Стадия</i>	<i>Лист</i>	<i>Листов</i>
<i>Дизайнер.</i>	<i>Шибалова.Е</i>						ДП	31	33
						3-d визуализация			



						07-11/2015г.			
						г. Ростов-на-Дону, ул. Евдокимова			
<i>Изм.</i>	<i>К.уч.</i>	<i>Лист</i>	<i>№ док</i>	<i>Подпись</i>	<i>Дата</i>				
<i>Дизайнер.</i>	<i>Галуза З.</i>					<i>Дизайн проект квартиры.</i>	<i>Стадия</i>	<i>Лист</i>	<i>Листов</i>
<i>Дизайнер.</i>	<i>Шибалова Е.</i>						<i>ДП</i>	<i>32</i>	<i>33</i>
						<i>3-d визуализация</i>			



						07-11/2015г.			
						г. Ростов-на-Дону, ул. Евдокимова			
<i>Изм.</i>	<i>К.уч.</i>	<i>Лист</i>	<i>№ док</i>	<i>Подпись</i>	<i>Дата</i>				
<i>Дизайнер.</i>	<i>Галуза З.</i>					Дизайн проект квартиры.	<i>Стадия</i>	<i>Лист</i>	<i>Листов</i>
<i>Дизайнер.</i>	<i>Шибалова.Е</i>						ДП	33	33
						3-d визуализация			